

Бухгалтерский баланс

на 31 декабря 2021 г.

		Форма по ОКУД	Коды		
		Дата (число, месяц, год)	0710001		
		по ОКПО	31	12	2021
Организация	Общество с ограниченной ответственностью "Самарская Электросетевая Компания"	ИНН	6319231042		
Идентификационный номер налогоплательщика		по ОКВЭД 2	35.12.00		
Вид экономической деятельности		по ОКОПФ / ОКФС	12300	16	
Организационно-правовая форма / форма собственности	Общества с ограниченной ответственностью / Частная собственность	по ОКЕИ	384		
Единица измерения:	в тыс. рублей				
Местонахождение (адрес)	443125, Самарская обл, Самара г, Аминева ул, д. № 16а, оф. 200				
Бухгалтерская отчетность подлежит обязательному аудиту <input type="checkbox"/> ДА <input checked="" type="checkbox"/> НЕТ					
Наименование аудиторской организации/фамилия, имя, отчество (при наличии) индивидуального аудитора					
Идентификационный номер налогоплательщика аудиторской организации/индивидуального аудитора		ИНН			
Основной государственный регистрационный номер аудиторской организации/индивидуального аудитора		ОГРН/ ОГРНИП			

Пояснения	Наименование показателя	Код	На 31 декабря 2021 г.	На 31 декабря 2020 г.	На 31 декабря 2019 г.
	АКТИВ				
	I. ВНЕОБОРОТНЫЕ АКТИВЫ				
	Нематериальные активы	1110	80	160	-
	Результаты исследований и разработок	1120	-	-	-
	Нематериальные поисковые активы	1130	-	-	-
	Материальные поисковые активы	1140	-	-	-
3.9.	Основные средства	1150	175 651	150 278	29 212
	Доходные вложения в материальные ценности	1160	-	-	-
	Финансовые вложения	1170	-	-	-
	Отложенные налоговые активы	1180	8 113	7 531	363
	Прочие внеоборотные активы	1190	8 976	6 117	773
	Итого по разделу I	1100	192 820	164 086	30 348
	II. ОБОРОТНЫЕ АКТИВЫ				
	Запасы	1210	18 080	4 638	2 311
	Налог на добавленную стоимость по приобретенным ценностям	1220	13	11 913	11 795
3.10	Дебиторская задолженность	1230	101 171	66 666	85 355
	Финансовые вложения (за исключением денежных эквивалентов)	1240	100 000	30 000	19 700
	Денежные средства и денежные эквиваленты	1250	8 804	6 158	2 061
	Прочие оборотные активы	1260	-	-	2 233
	Итого по разделу II	1200	228 068	119 375	123 455
	БАЛАНС	1600	420 888	283 461	153 803

Пояснения	Наименование показателя	Код	На 31 декабря 2021 г.	На 31 декабря 2020 г.	На 31 декабря 2019 г.
	ПАССИВ				
	III. КАПИТАЛ И РЕЗЕРВЫ				
6.2.	Уставный капитал (складочный капитал, уставный фонд, вклады товарищей)	1310	10	10	10
	Собственные акции, выкупленные у акционеров	1320	-	-	-
	Переоценка внеоборотных активов	1340	-	-	-
	Добавочный капитал (без переоценки)	1350	-	-	-
	Резервный капитал	1360	-	-	-
	Нераспределенная прибыль (непокрытый убыток)	1370	158 213	93 443	17 802
6.1.	Итого по разделу III	1300	158 223	93 453	17 812
	IV. ДОЛГОСРОЧНЫЕ ОБЯЗАТЕЛЬСТВА				
	Заемные средства	1410	50 000	-	-
	Отложенные налоговые обязательства	1420	7 135	4 633	142
	Оценочные обязательства	1430	-	-	-
	Прочие обязательства	1450	-	-	-
	Итого по разделу IV	1400	57 135	4 633	142
	V. КРАТКОСРОЧНЫЕ ОБЯЗАТЕЛЬСТВА				
	Заемные средства	1510	-	50 000	-
3.11	Кредиторская задолженность	1520	200 829	132 527	134 035
	Доходы будущих периодов	1530	-	-	-
	Оценочные обязательства	1540	4 701	2 848	1 814
	Прочие обязательства	1550	-	-	-
	Итого по разделу V	1500	205 530	185 375	135 849
	БАЛАНС	1700	420 888	283 461	153 803

Руководитель



Розенцвайг Евгений
Александрович
(расшифровка подписи)

15 марта 2022 г.

Отчет о финансовых результатах
за Январь - Декабрь 2021 г.

Форма по ОКУД

Дата (число, месяц, год)

Организация **Общество с ограниченной ответственностью "Самарская
Электросетевая Компания"**

Идентификационный номер налогоплательщика

Вид экономической
деятельности

Организационно-правовая форма / форма собственности

**Общества с ограниченной
ответственностью** / **Частная собственность**

Единица измерения: в тыс. рублей

по ОКПО

ИНН

по
ОКВЭД 2

по ОКОПФ / ОКФС


по ОКЕИ

Коды		
0710002		
31	12	2021
6319231042		
35.12.00		
12300	16	
384		

Пояснения	Наименование показателя	Код	За Январь - Декабрь 2021 г.	За Январь - Декабрь 2020 г.
3.1.	Выручка	2110	699 607	479 580
3.2.	Себестоимость продаж	2120	(541 337)	(281 304)
	Валовая прибыль (убыток)	2100	158 270	198 276
	Коммерческие расходы	2210	-	-
3.3.	Управленческие расходы	2220	(78 423)	(63 772)
	Прибыль (убыток) от продаж	2200	79 847	134 504
	Доходы от участия в других организациях	2310	-	-
3.4.	Проценты к получению	2320	5 156	-
	Проценты к уплате	2330	-	-
3.5.	Прочие доходы	2340	1 059	1 907
3.6.	Прочие расходы	2350	(4 333)	(40 330)
	Прибыль (убыток) до налогообложения	2300	81 729	96 081
	Налог на прибыль	2410	(16 958)	(20 307)
	в том числе:			
3.7.	текущий налог на прибыль	2411	(15 038)	(22 984)
	отложенный налог на прибыль	2412	(1 920)	2 678
	Прочее	2460	-	(133)
3.8.	Чистая прибыль (убыток)	2400	64 771	75 641

Пояснения	Наименование показателя	Код	За Январь - Декабрь 2021 г.	За Январь - Декабрь 2020 г.
	Результат от переоценки внеоборотных активов, не включаемый в чистую прибыль (убыток) периода	2510	-	-
	Результат от прочих операций, не включаемый в чистую прибыль (убыток) периода	2520	-	-
	Налог на прибыль от операций, результат которых не включается в чистую прибыль (убыток) периода	2530	-	-
	Совокупный финансовый результат периода	2500	64 771	75 641
	Справочно			
	Базовая прибыль (убыток) на акцию	2900	-	-
	Разводненная прибыль (убыток) на акцию	2910	-	-

Руководитель



Розенцвайг Евгений
Александрович

(расшифровка подписи)

15 марта 2022 г.

Отчет об изменениях капитала
за Январь - Декабрь 2021 г.

Коды	
0710004	
31	12 2021
6319231042	
35.12.00	
12300	16
384	

Форма по ОКУД

Дата (число, месяц, год)

по ОКПО

ИНН

по

ОКВЭД 2

по ОКOPФ / ОКФС

по ОКЕИ

Общество с ограниченной ответственностью "Самарская
Электросетевая Компания"

Идентификационный номер налогоплательщика

Вид экономической
деятельности

Организационно-правовая форма / форма собственности

Общества с ограниченной
ответственностью / Частная собственность

Единица измерения: в тыс. рублей

1. Движение капитала

Наименование показателя	Код	Уставный капитал	Собственные акции, выкупленные у акционеров	Добавочный капитал	Резервный капитал	Нераспределенная прибыль (непокрытый убыток)	Итого
Величина капитала на 31 декабря 2019 г.	3100	10	-	-	-	17 802	17 812
Увеличение капитала - всего: в том числе:	3210	-	-	-	-	75 641	75 641
чистая прибыль	3211	X	X	X	X	75 641	75 641
переоценка имущества	3212	X	X	-	X	-	-
доходы, относящиеся непосредственно на увеличение капитала	3213	X	X	-	X	-	-
дополнительный выпуск акций	3214	-	-	-	X	X	-
увеличение номинальной стоимости акций	3215	-	-	-	-	-	-
реорганизация юридического лица	3216	-	-	-	X	-	X
Уменьшение капитала - всего:	3220	-	-	-	-	-	-
в том числе:							
убыток	3221	X	X	X	X	-	-
переоценка имущества	3222	X	X	-	X	-	-
расходы, относящиеся непосредственно на уменьшение капитала	3223	X	X	-	X	-	-
уменьшение номинальной стоимости акций	3224	-	-	-	X	-	-
уменьшение количества акций	3225	-	-	-	X	-	-
реорганизация юридического лица	3226	-	-	-	-	-	-
дивиденды	3227	X	X	X	X	-	-

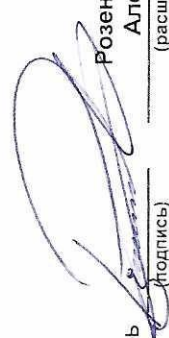
Наименование показателя	Код	Уставный капитал	Собственные акции, выкупленные у акционеров	Добавочный капитал	Резервный капитал	Нераспределенная прибыль (непокрытый убыток)	Итого
Изменение добавочного капитала	3230	X	X	-	-	-	X
Изменение резервного капитала	3240	X	X	X	-	-	X
Величина капитала на 31 декабря 2020 г.	3200	10	-	-	-	93 443	93 453
За 2021 г.							
Увеличение капитала - всего:	3310	-	-	-	-	64 770	64 770
в том числе:							
чистая прибыль	3311	X	X	X	X	64 770	64 770
переоценка имущества	3312	X	X	-	X	-	-
доходы, относящиеся непосредственно на увеличение капитала	3313	X	X	-	X	-	-
дополнительный выпуск акций	3314	-	-	-	X	X	-
увеличение номинальной стоимости акций	3315	-	-	-	X	-	X
реорганизация юридического лица	3316	-	-	-	-	-	-
Уменьшение капитала - всего:	3320	-	-	-	-	-	-
в том числе:							
убыток	3321	X	X	X	X	-	-
переоценка имущества	3322	X	X	-	X	-	-
расходы, относящиеся непосредственно на уменьшение капитала	3323	X	X	-	X	-	-
уменьшение номинальной стоимости акций	3324	-	-	-	X	-	-
уменьшение количества акций	3325	-	-	-	X	-	-
реорганизация юридического лица	3326	-	-	-	-	-	-
дивиденды	3327	X	X	X	X	-	-
Изменение добавочного капитала	3330	X	X	-	-	-	X
Изменение резервного капитала	3340	X	X	X	-	-	X
Величина капитала на 31 декабря 2021 г.	3300	10	-	-	-	158 213	158 223

2. Корректировки в связи с изменением учетной политики и исправлением ошибок

Наименование показателя	Код	На 31 декабря 2019 г.	Изменения капитала за 2020 г.		На 31 декабря 2020 г.
			за счет чистой прибыли (убытка)	за счет иных факторов	
Капитал - всего					
до корректировок	3400	17 812	75 641	-	93 453
корректировка в связи с:					
изменением учетной политики	3410	-	-	-	-
исправлением ошибок	3420	-	-	-	-
после корректировок	3500	17 812	75 641	-	93 453
в том числе:					
нераспределенная прибыль (непокрытый убыток):					
до корректировок	3401	17 802	75 641	-	93 443
корректировка в связи с:					
изменением учетной политики	3411	-	-	-	-
исправлением ошибок	3421	-	-	-	-
после корректировок	3501	17 802	75 641	-	93 443
по другим статьям капитала					
до корректировок	3402	10	-	-	10
корректировка в связи с:					
изменением учетной политики	3412	-	-	-	-
исправлением ошибок	3422	-	-	-	-
после корректировок	3502	10	-	-	10

3. Чистые активы

Наименование показателя	Код	На 31 декабря 2021 г.	На 31 декабря 2020 г.	На 31 декабря 2019 г.
Чистые активы	3600	158 223	93 453	17 812



 Руководитель _____

 Розенцвайг Евгений

 Александрович

 (подпись) _____

 (расшифровка подписи)

15 марта 2022 г.


**Отчет о движении денежных средств
за Январь - Декабрь 2021 г.**

Организация	Общество с ограниченной ответственностью "Самарская Электросетевая Компания"	Форма по ОКУД	0710005		
Идентификационный номер налогоплательщика		Дата (число, месяц, год)	31	12	2021
Вид экономической деятельности		ИНН	6319231042		
Организационно-правовая форма / форма собственности		по ОКПО			
Общества с ограниченной ответственностью		по ОКВЭД 2	35.12.00		
/ Частная собственность		по ОКОПФ / ОКФС	12300	16	
Единица измерения: в тыс. рублей		по ОКЕИ	384		

Наименование показателя	Код	За Январь - Декабрь 2021 г.	За Январь - Декабрь 2020 г.
Денежные потоки от текущих операций			
Поступления - всего	4110	828 569	512 966
в том числе:			
от продажи продукции, товаров, работ и услуг	4111	692 175	470 109
арендных платежей, лицензионных платежей, роялти, комиссионных и иных аналогичных платежей	4112	8 754	-
от перепродажи финансовых вложений	4113	-	-
	4114	-	-
прочие поступления	4119	127 640	42 857
Платежи - всего	4120	(728 392)	(401 316)
в том числе:			
поставщикам (подрядчикам) за сырье, материалы, работы, услуги	4121	(494 989)	(261 098)
в связи с оплатой труда работников	4122	(138 714)	(74 934)
процентов по долговым обязательствам	4123	-	-
налога на прибыль организаций	4124	(36 598)	(12 638)
	4125	-	-
прочие платежи	4129	(58 091)	(52 646)
Сальдо денежных потоков от текущих операций	4100	100 177	111 650
Денежные потоки от инвестиционных операций			
Поступления - всего	4210	3 367 856	463 618
в том числе:			
от продажи внеоборотных активов (кроме финансовых вложений)	4211	-	462 700
от продажи акций других организаций (долей участия)	4212	-	-
от возврата предоставленных займов, от продажи долговых ценных бумаг (прав требования денежных средств к другим лицам)	4213	3 362 700	-
дивидендов, процентов по долговым финансовым вложениям и аналогичных поступлений от долевого участия в других организациях	4214	-	-
	4215	-	-
прочие поступления	4219	5 156	918
Платежи - всего	4220	(3 465 387)	(621 171)
в том числе:			
в связи с приобретением, созданием, модернизацией, реконструкцией и подготовкой к использованию внеоборотных активов	4221	(32 687)	(148 171)
в связи с приобретением акций других организаций (долей участия)	4222	-	-
в связи с приобретением долговых ценных бумаг (прав требования денежных средств к другим лицам), предоставление займов другим лицам	4223	(3 432 700)	(473 000)
процентов по долговым обязательствам, включаемым в стоимость инвестиционного актива	4224	-	-
	4225	-	-
прочие платежи	4229	-	-
Сальдо денежных потоков от инвестиционных операций	4200	(97 531)	(157 553)

Наименование показателя	Код	За Январь - Декабрь 2021 г.	За Январь - Декабрь 2020 г.
Денежные потоки от финансовых операций			
Поступления - всего	4310	-	50 000
в том числе:			
получение кредитов и займов	4311	-	50 000
денежных вкладов собственников (участников)	4312	-	-
от выпуска акций, увеличения долей участия	4313	-	-
от выпуска облигаций, векселей и других долговых ценных бумаг и др.	4314	-	-
	4315	-	-
прочие поступления	4319	-	-
Платежи - всего	4320	-	-
в том числе:			
собственникам (участникам) в связи с выкупом у них акций (долей участия) организации или их выходом из состава участников	4321	-	-
на уплату дивидендов и иных платежей по распределению прибыли в пользу собственников (участников)	4322	-	-
в связи с погашением (выкупом) векселей и других долговых ценных бумаг, возврат кредитов и займов	4323	-	-
	4324	-	-
прочие платежи	4329	-	-
Сальдо денежных потоков от финансовых операций	4300	-	50 000
Сальдо денежных потоков за отчетный период	4400	2 646	4 097
Остаток денежных средств и денежных эквивалентов на начало отчетного периода	4450	6 158	2 061
Остаток денежных средств и денежных эквивалентов на конец отчетного периода	4500	8 804	6 158
Величина влияния изменений курса иностранной валюты по отношению к рублю	4490	-	-

Руководитель


Розенцвайг Евгений
Александрович

(расшифровка подписи)


15 марта 2022 г.

Отчет о целевом использовании средств
за Январь - Декабрь 2021 г.

Форма по ОКУД _____
Дата (год, месяц, число) _____
Организация Общество с ограниченной ответственностью "Самарская
Электросетевая Компания" по ОКПО _____
Идентификационный номер налогоплательщика _____ ИНН 6319231042
Вид экономической деятельности _____ по ОКВЭД 2 35.12.00
Организационно-правовая форма / форма собственности _____ по ОКОПФ / ОКФС _____
Общества с ограниченной ответственностью / **Частная собственность**
Единица измерения: в тыс. рублей по ОКЕИ _____

Коды		
0710003		
2021	12	31
6319231042		
35.12.00		
12300	16	
384		

Пояснения	Наименование показателя	Код	За Январь - Декабрь 2021 г.	За Январь - Декабрь 2020 г.
	Остаток средств на начало отчетного года	6100	-	-
	Поступило средств			
	Вступительные взносы	6210	-	-
	Членские взносы	6215	-	-
	Целевые взносы	6220	-	-
	Добровольные имущественные взносы и пожертвования	6230	-	-
	Прибыль от приносящей доход деятельности	6240	-	-
	Прочие	6250	-	-
	Всего поступило средств	6200	-	-
	Использовано средств			
	Расходы на целевые мероприятия	6310	-	-
	в том числе:			
	социальная и благотворительная помощь	6311	-	-
	проведение конференций, совещаний, семинаров и т.п.	6312	-	-
	иные мероприятия	6313	-	-
	Расходы на содержание аппарата управления	6320	-	-
	в том числе:			
	расходы, связанные с оплатой труда (включая начисления)	6321	-	-
	выплаты, не связанные с оплатой труда	6322	-	-
	расходы на служебные командировки и деловые поездки	6323	-	-
	содержание помещений, зданий, автомобильного транспорта и иного имущества (кроме ремонта)	6324	-	-
	ремонт основных средств и иного имущества	6325	-	-
	прочие	6326	-	-
	Приобретение основных средств, инвентаря и иного имущества	6330	-	-
	Прочие	6350	-	-
	Всего использовано средств	6300	-	-
	Остаток средств на конец отчетного года	6400	-	-

Руководитель  Розенцвайг Евгений Александрович
(подпись) (расшифровка подписи)

15 марта 2022 г.

Расчет стоимости чистых активов

Общество с ограниченной ответственностью "Самарская Электросетевая Компания"
(наименование организации)

Наименование показателя	Код строки бухгалтерского баланса	На 31 декабря 2021 г.	На 31 декабря 2020 г.	На 31 декабря 2019 г.
Активы				
Нематериальные активы	1110	80	160	-
Результаты исследований и разработок	1120	-	-	-
Нематериальные поисковые активы	1130	-	-	-
Материальные поисковые активы	1140	-	-	-
Основные средства	1150	175 651	150 278	29 212
Доходные вложения в материальные ценности	1160	-	-	-
Финансовые вложения долгосрочные	1170	-	-	-
Отложенные налоговые активы	1180	8 113	7 531	363
Прочие внеоборотные активы	1190	8 976	6 117	773
Запасы	1210	18 080	4 638	2 311
Налог на добавленную стоимость по приобретенным ценностям	1220	13	11 913	11 795
Дебиторская задолженность*	1230	101 170	66 666	85 355
Финансовые вложения краткосрочные	1240	100 000	30 000	19 700
Денежные средства и денежные эквиваленты	1250	8 804	6 158	2 061
Прочие оборотные активы	1260	-	-	2 233
ИТОГО активы	-	420 887	283 461	153 803
Пассивы				
Заемные средства долгосрочные	1410	50 000	-	-
Отложенные налоговые обязательства	1420	7 135	4 633	142
Оценочные обязательства долгосрочные	1430	-	-	-
Прочие обязательства долгосрочные	1450	-	-	-
Заемные средства краткосрочные	1510	-	50 000	-
Кредиторская задолженность	1520	200 829	132 527	134 035
Оценочные обязательства краткосрочные	1540	4 701	2 848	1 814
Прочие обязательства краткосрочные	1550	-	-	-
ИТОГО пассивы	-	262 664	190 008	135 991
Стоимость чистых активов	-	158 223	93 453	17 812

* - За исключением задолженности участников (учредителей) по взносам в уставный капитал.

**Пояснения к бухгалтерскому балансу
и отчету о финансовых результатах (тыс. руб.)**

1. Нематериальные активы и расходы на научно-исследовательские, опытно-конструкторские и технологические работы (НИОКР)
1.1. Наличие и движение нематериальных активов

с.1

Наименование показателя	Код	Период	На начало года				Изменения за период						На конец периода		
			первоначальная стоимость		накопленная амортизация и убытки от обесценения		Поступило	Выбыло		начислено амортизации	Убыток от обесценения	Пересценка		первоначальная стоимость	накопленная амортизация и убытки от обесценения
			первоначальная стоимость	накопленная амортизация и убытки от обесценения	первоначальная стоимость	накопленная амортизация и убытки от обесценения		Первоначальная стоимость	Накопленная амортизация						
Нематериальные активы - всего	5100	за 2021г.	160	-	-	-	-	(80)	-	-	-	-	160	(80)	
	5110	за 2020г.	-	-	160	-	-	-	-	-	-	-	160	-	
в том числе:															
Прочие нематериальные активы	5101	за 2021г.	160	-	-	-	-	(80)	-	-	-	-	160	(80)	
	5111	за 2020г.	-	-	160	-	-	-	-	-	-	-	160	-	

1.2. Первоначальная стоимость нематериальных активов, созданных самой организацией

Наименование показателя	Код	На 31 декабря 2020 г.		На 31 декабря 2019 г.	
		5120	5121	-	-
Всего					
в том числе:					

1.3. Нематериальные активы с полностью погашенной стоимостью

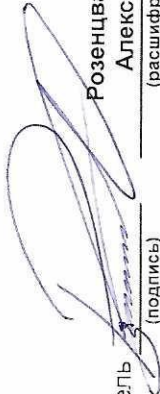
Наименование показателя	Код	На 31 декабря 2021 г.	На 31 декабря 2020 г.	На 31 декабря 2019 г.
Всего	5130	-	-	-
в том числе:	5131	-	-	-

1.4. Наличие и движение результатов НИОКР

Наименование показателя	Код	Период	На начало года		Поступило	Изменения за период		На конец периода	
			первоначальная стоимость	часть стоимости, списанной на расходы		Выбыло		первоначальная стоимость	часть стоимости, списанной на расходы за период
						первоначальная стоимость	часть стоимости, списанной на расходы		
НИОКР - всего	5140	за 2021г.	-	-	-	-	-	-	-
	5150	за 2020г.	-	-	-	-	-	-	-
в том числе:	5141	за 2021г.	-	-	-	-	-	-	-
	5151	за 2020г.	-	-	-	-	-	-	-

1.5. Незаконченные и неоформленные НИОКР и незаконченные операции по приобретению нематериальных активов

Наименование показателя	Код	Период	На начало года	Изменения за период			На конец периода
				затраты за период	списано затрат как не давних положительного результата	принято к учету в качестве нематериальных активов или НИОКР	
Затраты по незаконченным исследованиям и разработкам - всего	5160	за 2021г.	-	-	-	-	
	5170	за 2020г.	-	-	-	-	
в том числе:	5161	за 2021г.	-	-	-	-	
	5171	за 2020г.	-	-	-	-	
незаконченные операции по приобретению нематериальных активов - всего	5180	за 2021г.	-	-	-	-	
	5190	за 2020г.	-	160	-	(160)	
в том числе:	5181	за 2021г.	-	-	-	-	
	5191	за 2020г.	-	160	-	(160)	
Сайт СамЭСК(новый)							

Руководитель  (подпись) _____
 Розенцвайг Евгений
 Александрович
 (расшифровка подписи)

15 марта 2022 г. _____

2.2. Незавершенные капитальные вложения

Наименование показателя	Код	Период	На начало года	Изменения за период			На конец периода
				затраты за период	списано	принято к учету в качестве основных средств или увеличена стоимость	
Незавершенное строительство и незаконченные операции по приобретению, модернизации и т.п. основных средств - всего	5240	за 2021г.	6 117	39 464	-	(36 605)	8 976
	5250	за 2020г.	773	133 929	-	(128 586)	6 117
в том числе:							
Стр. ВЛ-0,4 кВ от опоры №375 ВЛ-0,4 кВ ТП-8084 6/0,4 кВ 2х250 кВА, Красноглинский р-н, Нижние Дойки-	5241	за 2021г.	-	130	-	-	130
	5251	за 2020г.	-	-	-	-	-
Стр. 2 КЛ-10кВ от РП-305 10/0,4кВ(сек.1, II)	5242	за 2021г.	314	3 318	-	(3 632)	-
	5252	за 2020г.	-	314	-	-	314
Стр. ВЛ-0,4 кВ от опоры № 501/3 ВЛ-0,4 кВ КТП Ер-3607 10/0,4 кВ 400 кВА, с. Кинель-Черкассы,	5243	за 2021г.	70	116	-	(186)	-
	5253	за 2020г.	-	70	-	-	70
Стр. ВЛ-0,4 кВ от оп. № 401/8 ВЛ-0,4 кВ КТП Ч 1805/400 кВА, с. Кинель-Черкассы, ул. Веселая	5244	за 2021г.	69	115	-	(185)	-
	5254	за 2020г.	-	69	-	-	69
Стр. ВЛ-0,4 кВ от опоры № 304/12 ВЛ-0,4 кВ КТП Ку 1309/250 кВА, с. Кинель-Черкассы, с. Крото	5245	за 2021г.	69	122	-	(191)	-
	5255	за 2020г.	-	69	-	-	69
Стр. 2 КЛ-6кВ от РП-205 2х630 кВА (сек.1,2) с установкой новой 2БКТП 2х400 кВА,	5246	за 2021г.	600	9 272	-	(9 872)	-
	5256	за 2020г.	-	600	-	-	600
Стр. ВЛ-0,4 кВ от ТП-51/400+250кВА(сек.1), г.Похвистнево, ул.Газовиков, 15А/1	5247	за 2021г.	103	791	-	(894)	-
	5257	за 2020г.	-	103	-	-	103
Стр. КЛ-0,4 кВ от опоры № 200/22 ВЛ-0,4 кВ КТП Елх 411/250 кВА, с.Елховка,ул.Школьная29а	5248	за 2021г.	82	190	-	(272)	-
	5258	за 2020г.	-	82	-	-	82
Стр. ВЛ-0,4 кВ от опоры Устанавл. опоры ВЛ-0,4кВ ТП 5059 2*250кВА, Красноглинский р-н,Н.Дойки	5249	за 2021г.	135	495	-	(630)	-
	5259	за 2020г.	-	135	-	-	135
Стр. ВЛ-10 кВ от опоры №1201/43 ВЛ-10кВ Ф-12ЛС110/35/10 с установкой КТП		за 2021г.	227	3 258	-	(3 485)	-
		за 2020г.	-	227	-	-	227
Стр. 2 КЛ-6кВ от РП-244 4*1600 кВА6/0,4кВ (сек.1,2)		за 2021г.	312	3 309	-	(3 621)	-
		за 2020г.	-	312	-	-	312
Стр. ВЛ-0,4 кВ от опоры № 303/5 ВЛ-0,4кВ Ф-3 КТП-сев 2517/400кВА		за 2021г.	77	244	-	(321)	-
		за 2020г.	-	77	-	-	77
Стр. ВЛ-0,4 кВ от опоры № 404/4 ВЛ-0,4кВ Ф-4 КТП-сев 2517/400кВА		за 2021г.	76	159	-	(235)	-
		за 2020г.	-	76	-	-	76
Неотделимое улучшение - монтаж силового электрооборудования и электроосвещения		за 2021г.	3 980	50	-	(4 030)	-
		за 2020г.	-	3 980	-	-	3 980
Стр. ВЛ-0,4 кВ от опоры № 301/2 ВЛ-0,4 кВ Ф-3 КТП ЕЛХ 410/400кВА		за 2021г.	-	94	-	-	94
		за 2020г.	-	-	-	-	-
Стр. ВЛ-0,4 кВ от опоры №100/1 ВЛ-0,4кВ Ф-1 КТП КМ 601		за 2021г.	-	138	-	-	138
		за 2020г.	-	-	-	-	-
Стр. КЛ-0,4 кВ от ТП-82 6/0,4 кВ 2*630 кВА		за 2021г.	-	224	-	-	224
		за 2020г.	-	-	-	-	-
Стр. 2 КЛ-6кВ от врезки в КЛ-6кВ РП-251 2*630 6/0,4кВсек1,2-ТП2436 2*1600кВА 6/0,4сек1,2 и двух КЛ-6		за 2021г.	-	229	-	-	229
		за 2020г.	-	-	-	-	-

2.2. Незавершенные капитальные вложения

Наименование показателя	Код	Период	На начало года	Изменения за период			На конец периода
				затраты за период	списано	принято к учету в качестве основных средств или увеличена стоимость	
Незавершенное строительство и незаконченные операции по приобретению, модернизации и т.п. основных средств - всего	5240	за 2021г.	6 117	39 464	-	(36 605)	8 976
	5250	за 2020г.	773	133 929	-	(128 586)	6 117
в том числе:							
Стр. ВЛ-0,4 кВ от опоры №375 ВЛ-0,4 кВ ТП-8084 6/0,4 кВ 2х250 кВА, Красноглинский р-н, Нижние Дойки-	5241	за 2021г.	-	130	-	-	130
	5251	за 2020г.	-	-	-	-	-
Стр. 2 КЛ-10кВ от РП-305 10/0,4кВ(сек.1, II)	5242	за 2021г.	314	3 318	-	(3 632)	-
	5252	за 2020г.	-	314	-	-	314
Стр. ВЛ-0,4 кВ от опоры № 501/3 ВЛ-0,4 кВ КТП Ер-3607 10/0,4 кВ 400 кВА, с. Кинель-Черкассы,	5243	за 2021г.	70	116	-	(186)	-
	5253	за 2020г.	-	70	-	-	70
Стр. ВЛ-0,4 кВ от оп. № 401/8 ВЛ-0,4 кВ КТП Ч 1805/400 кВА, с. Кинель-Черкассы, ул. Веселая	5244	за 2021г.	69	115	-	(185)	-
	5254	за 2020г.	-	69	-	-	69
Стр. ВЛ-0,4 кВ от опоры № 304/12 ВЛ-0,4 кВ КТП КУ 1309/250 кВА, с. Кинель-Черкассы, с. Крото	5245	за 2021г.	69	122	-	(191)	-
	5255	за 2020г.	-	69	-	-	69
Стр. 2 КЛ-6кВ от РП-205 2х630 кВА (сек.1,2) с установкой новой 2БКТП 2х400 кВА,	5246	за 2021г.	600	9 272	-	(9 872)	-
	5256	за 2020г.	-	600	-	-	600
Стр. ВЛ-0,4 кВ от ТП-51/400+250кВА(сек I), г.Похвистнево, ул.Газовиков, 15А/1	5247	за 2021г.	103	791	-	(894)	-
	5257	за 2020г.	-	103	-	-	103
Стр. КЛ-0,4 кВ от опоры № 200/22 ВЛ-0,4 кВ КТП Елх 411/250 кВА, с. Елховка,ул.Школьная29а	5248	за 2021г.	82	190	-	(272)	-
	5258	за 2020г.	-	82	-	-	82
Стр. ВЛ-0,4 кВ от опоры Устанавл. опоры ВЛ-0,4кВ ТП 5059 2*250кВА, Красноглинский р-н, Дойки	5249	за 2021г.	135	495	-	(630)	-
	5259	за 2020г.	-	135	-	-	135
Стр. ВЛ-10 кВ от опоры №1201/43 ВЛ-10кВ Ф-12ПС110/35/10 с устан.новой КТП		за 2021г.	227	3 258	-	(3 485)	-
		за 2020г.	-	227	-	-	227
Стр. 2 КЛ-6кВ от РП-244 4*1600 кВА6/0,4кВ (сек.1,2)		за 2021г.	312	3 309	-	(3 621)	-
		за 2020г.	-	312	-	-	312
Стр. ВЛ-0,4 кВ от опоры № 303/5 ВЛ-0,4кВ Ф-3 КТП-сев 2517/400кВА		за 2021г.	77	244	-	(321)	-
		за 2020г.	-	77	-	-	77
Стр. ВЛ-0,4 кВ от опоры № 404/4 ВЛ-0,4кВ Ф-4 КТП-сев 2517/400кВА		за 2021г.	76	159	-	(235)	-
		за 2020г.	-	76	-	-	76
Неотделанное улучшение - монтаж силового электрооборудования и электроосвещения		за 2021г.	3 980	50	-	(4 030)	-
		за 2020г.	-	3 980	-	-	3 980
Стр. ВЛ-0,4 кВ от опоры № 301/2 ВЛ-0,4 кВ Ф-3 КТП ЕЛХ 410/400кВА		за 2021г.	-	94	-	-	94
		за 2020г.	-	-	-	-	-
Стр. ВЛ-0,4 кВ от опоры №100/1 ВЛ-0,4кВ Ф-1 КТП КМ 601		за 2021г.	-	138	-	-	138
		за 2020г.	-	-	-	-	-
Стр. КЛ-0,4 кВ от ТП-82 6/0,4 кВ 2*630 кВА		за 2021г.	-	224	-	-	224
		за 2020г.	-	-	-	-	-
Стр. 2 КЛ-6кВ от врезки в КЛ-6кВ РП-251 2*630 6/0,4кВсек1,2-ТП2436 2*1600кВА 6/0,4сек1,2 и двух КЛ-6		за 2021г.	-	229	-	-	229
		за 2020г.	-	-	-	-	-

Стр. ВЛ-0,4 кВ от ТП-68 10/0,4кВ 160 кВА г. Похвистнево, ул.Звездная,3	за 2021г.	-	111	-	-	111	-	-	111
Стр. ВЛ-0,4 кВ от опоры № 4ВЛ-0 4кВ Ф-Сенная ТП-64 10/0,4кВ 250 кВА Похвистнево, район дома № 34	за 2020г.	-	-	-	-	-	-	-	-
Стр. ВЛ-0,4 кВ от опоры №406/2 ВЛ-0,4кВ Ф-4 КТП-Сев 2517 6/0,4 кВ 400 кВА с.Тимофеевка,пер.Северный	за 2021г.	-	102	-	-	102	-	-	102
Стр. 2 КЛ-0,4 кВ от ТП-6356 10/0,4 кВ 2*400 кВА(СЕКА, Б)Самара. Кур-й р-н, в г.ул. Ташкенской,Московск	за 2020г.	-	-	-	-	-	-	-	-
Стр. ВЛ-0,4 кВ от опоры №600/16 ВЛ-10кВ Ф-6 ПС 110/35/10кВ "Смышляевка-Тяговая, п.С-стройкерамика	за 2021г.	-	162	-	-	162	-	-	162
Стр. ВЛ-0,4 кВ от проект.опоры ВЛ-0,4кВ ТП-5015 6/0,4кВ 630 кВА Красноглинский район,ст.Козелковская	за 2020г.	-	-	-	-	-	-	-	-
Стр. ВЛ-6 кВ от оп.№1200/2 ВЛ-6 кВ Ф-3-12 ЦРП-3 КЛ-6 Ф-30 НКТЭЦ-1 110/35/6 Кв г.Новокуйбышевск	за 2021г.	-	116	-	-	116	-	-	116
Телевизор LED 75	за 2020г.	-	-	-	-	-	-	-	-
IPF TM-300 (5 цветов,чернильницы до 300 мл, WiFi)плоттер	за 2021г.	-	-	-	-	-	-	-	-
Дополнительный держатель рулона ROLL HOLDER SET RH-35	за 2020г.	-	-	-	-	-	-	-	-
Широкоформатный сканер L36E1	за 2021г.	-	275	-	-	275	-	(275)	-
Картридж для сбора отработанных чернил MAINTENANCE CARTRIDGE MC-31	за 2020г.	-	-	-	-	-	-	-	-
Лезвие резака CUTTER BLADE СТ-08	за 2021г.	-	-	-	-	-	-	-	-
Охранная сигнализация 2БКТП 9901/400кВА, 00-000744, Орлов овраг	за 2020г.	-	-	-	-	-	-	-	-
Охранная сигнализация 2БКТП 9901/400кВА, 00-000746, Орлов овраг	за 2021г.	-	37	-	-	37	-	(37)	-
Охранная сигнализация 2БКТП 9901/400кВА, 00-000748, Орлов овраг	за 2020г.	-	-	-	-	-	-	-	-
Стр. ВЛ-0,4 кВ от опоры № 1 ВЛ-0,4кВ ТП-21/400кВА г.Похвистнево, ул.Ибрайкинская	за 2021г.	-	441	-	-	441	-	(441)	-
Стр. 4 КЛ-0,4кВ от РП-633 2*160 кВА 10/0,4 кВ (сек. I и II)	за 2020г.	-	-	-	-	-	-	-	-
Стр. ВЛ-6 от опоры №700/3 ВЛ-6 кВ Ф-7 ПС 35/6 кВ "Киндяково"	за 2021г.	-	1 077	-	-	1 077	-	(1 077)	-
Стр. 2 КЛ-6кВ от врезки в КЛ-6кВ ТП-2170 6/0,4 кВ 2*400кВА(сек2)-ТП-2228 6/0,4 кВ 2*400кВА(сек1)	за 2020г.	-	-	-	-	-	-	-	-
Монтаж кабельной оптической линии:Ново-Садовая 106	за 2021г.	-	59	-	-	59	-	(59)	-
Стр. ВЛ-0,4 кВ от КТП КИМ-211 10/0,4 кВ 400 кВА, Красноярский р-н, с. Калиновка, Полевая, 13А	за 2020г.	-	-	-	-	-	-	-	-
Стр. ВЛ-0,4 кВ от опоры №167 ВЛ-0,4 кВ ТП-5059 6/0,4 кВ 250кВА Красноглинский район, ст. Козелковская	за 2021г.	-	205	-	-	205	-	(205)	-
Стр. ВЛ-0,4 кВ от опоры №167 ВЛ-0,4 кВ ТП-5059 6/0,4 кВ 250кВА Красноглинский район, ст. Козелковская	за 2020г.	-	-	-	-	-	-	-	-
Стр. ВЛ-0,4 кВ от опоры №167 ВЛ-0,4 кВ ТП-5059 6/0,4 кВ 250кВА Красноглинский район, ст. Козелковская	за 2021г.	-	695	-	-	695	-	(695)	-

Кабельная линия КЛ-0,4 кВ от ШР 2-2 до квартирного щитка таунхайса Кларты Цеткин.13-2, АВБ6Шв-1 5*35,0	за 2021г.	-	-	-	-	-	-	-	-
Кабельная линия КЛ-0,4 кВ от ШР 2-2 до квартирного щитка таунхайса Кларты Цеткин.13-1, АВБ6Шв-1 5*35,0	за 2020г.	-	-	-	-	-	-	-	-
Распределительный шкаф ШР 2-4 Блок Кларты Цеткин.21(строительный А-2-4)	за 2021г.	-	-	-	-	-	-	-	-
Кабельная линия КЛ-0,4 кВ от ШР 2-4 до квартирного щитка таунхайса Кларты Цеткин.21-1, АВБ6Шв-1 5*35.	за 2020г.	-	-	-	-	-	-	-	-
Кабельная линия КЛ-0,4 кВ от ШР 2-4 до квартирного щитка таунхайса Кларты Цеткин.21-2, АВБ6Шв-1 5*35.	за 2021г.	-	-	-	-	-	-	-	-
Кабельная линия КЛ-0,4 кВ от ШР 2-4 до квартирного щитка таунхайса Кларты Цеткин.21-3, АВБ6Шв-1 5*35.	за 2020г.	-	-	-	-	-	-	-	-
Кабельная линия КЛ-0,4 кВ от ШР 2-4 до квартирного щитка таунхайса Кларты Цеткин.21-4, АВБ6Шв-1 5*35.	за 2021г.	-	-	-	-	-	-	-	-
Кабельная линия КЛ-0,4 кВ от ШР 2-4 до квартирного щитка таунхайса Кларты Цеткин.21-5, АВБ6Шв-1 5*35.	за 2020г.	-	-	-	-	-	-	-	-
Кабельная линия КЛ-0,4 кВ от ШР 2-4 до квартирного щитка таунхайса Кларты Цеткин.21-6, АВБ6Шв-1 5*35.	за 2021г.	-	-	-	-	-	-	-	-
Кабельная линия КЛ-0,4 кВ от ШР 2-4 до квартирного щитка таунхайса Кларты Цеткин.21-7, АВБ6Шв-1 5*35.	за 2020г.	-	-	-	-	-	-	-	-
Кабельная линия КЛ-0,4 кВ от ШР 2-2 до квартирного щитка таунхайса Кларты Цеткин.21-8, АВБ6Шв-1 5*35.	за 2021г.	-	-	-	-	-	-	-	-
Кабельная линия КЛ-0,4 кВ от ШР 2-2 до квартирного щитка таунхайса Кларты Цеткин.21-9, АВБ6Шв-1 5*35.	за 2020г.	-	-	-	-	-	-	-	-
Кабельная линия КЛ-0,4 кВ до квартирного щитка таунхайса Кларты Цеткин.21-10, АВБ6Шв-1 5*35,0,080ккм	за 2021г.	-	-	-	-	-	-	-	-
Кабельная линия КЛ-0,4 кВ от ШР 2-2 до квартирного щитка таунхайса Кларты Цеткин.19-7, АВБ6Шв-1 5*35	за 2020г.	-	-	-	-	-	-	-	-
Распределительный шкаф ШР-1-3 Блок Кларты Цеткин,15(строительный А-1-3)	за 2021г.	-	-	-	-	-	-	-	-
Кабельная линия КЛ-0,4 кВ от ШР 1-3 до квартирного щитка таунхайса Кларты Цеткин.15-7, АВБ6Шв-1 5*35.	за 2020г.	-	-	-	-	-	-	-	-
Кабельная линия КЛ-0,4 кВ от ШР 1-3 до квартирного щитка таунхайса Кларты Цеткин.15-6, АВБ6Шв-1 5*35.	за 2021г.	-	-	-	-	-	-	-	-
Кабельная линия КЛ-0,4 кВ от ШР 1-3 до квартирного щитка таунхайса Кларты Цеткин.15-5, АВБ6Шв-1 5*35.	за 2020г.	-	-	-	-	-	-	-	-
Кабельная линия КЛ-0,4 кВ от ШР 1-3 до квартирного щитка таунхайса Кларты Цеткин.15-4, АВБ6Шв-1 5*35.	за 2021г.	-	-	-	-	-	-	-	-
Кабельная линия КЛ-0,4 кВ от ШР 1-3 до квартирного щитка таунхайса Кларты Цеткин.15-3, АВБ6Шв-1 5*35.	за 2020г.	-	-	-	-	-	-	-	-

Кабельная линия КЛ-0,4 кВ от ШР 1-3 до квартирного щитка таунхайса Кларты Цеткин. 15-2, АВБ6Шв-1 5*35,			за 2021г.							
Кабельная линия КЛ-0,4 кВ от ШР 1-3 до квартирного щитка таунхайса Кларты Цеткин. 15-1, АВБ6Шв-1 5*35,			за 2020г.							
Распределительный шкаф ШР 2-1 Блок Кларты Цеткин, 9(строительный А-2-1)			за 2021г.							
Кабельная линия КЛ-0,4 кВ от ШР 2-1 до квартирного щитка таунхайса Кларты Цеткин. 9-1, АВБ6Шв-1 5*35,0			за 2020г.							
Кабельная линия КЛ-0,4 кВ от ШР 2-1 до квартирного щитка таунхайса Кларты Цеткин. 9-2, АВБ6Шв-1 5*35,0			за 2021г.							
Кабельная линия КЛ-0,4 кВ от ШР 2-1 до квартирного щитка таунхайса Кларты Цеткин. 9-3, АВБ6Шв-1 5*35,0			за 2020г.							
Кабельная линия КЛ-0,4 кВ от ШР 2-1 до квартирного щитка таунхайса Кларты Цеткин. 9-4, АВБ6Шв-1 5*35,0			за 2021г.							
Кабельная линия КЛ-0,4 кВ от ШР 2-1 до квартирного щитка таунхайса Кларты Цеткин. 9-5, АВБ6Шв-1 5*35,0			за 2020г.							
Кабельная линия КЛ-0,4 кВ от ШР 2-1 до квартирного щитка таунхайса Кларты Цеткин. 9-6, АВБ6Шв-1 5*35,0			за 2021г.							
Кабельная линия КЛ-0,4 кВ от ШР 2-1 до квартирного щитка таунхайса Кларты Цеткин. 9-7, АВБ6Шв-1 5*35,0			за 2020г.							
Распределительный шкаф ШР 1-1 Блок Кларты Цеткин, 7/1			за 2021г.							
Кабельная линия КЛ-0,4 кВ от ШР 1-1 до квартирного щитка таунхайса Кларты Цеткин. 7/1-1, АВБ6Шв-1 5*35			за 2020г.							
Кабельная линия КЛ-0,4 кВ от ШР 1-1 до квартирного щитка таунхайса Кларты Цеткин. 7/1-2, АВБ6Шв-1 5*35			за 2021г.							
Кабельная линия КЛ-0,4 кВ от ШР 1-1 до квартирного щитка таунхайса Кларты Цеткин. 7/1-3, АВБ6Шв-1 5*35			за 2020г.							
Кабельная линия КЛ-0,4 кВ от ШР 1-1 до квартирного щитка таунхайса Кларты Цеткин. 7/1-4, АВБ6Шв-1 5*35			за 2021г.							
Кабельная линия КЛ-0,4 кВ от ШР 1-1 до квартирного щитка таунхайса Кларты Цеткин. 7/1-5, АВБ6Шв-1 5*35			за 2020г.							
Кабельная линия КЛ-0,4 кВ от ШР 1-1 до квартирного щитка таунхайса Кларты Цеткин. 7/1-6, АВБ6Шв-1 5*35			за 2021г.							
Кабельная линия КЛ-0,4 кВ от ШР 1-1 до квартирного щитка таунхайса Кларты Цеткин. 7/1-7, АВБ6Шв-1 5*35			за 2020г.							
Кабельная линия КЛ-0,4 кВ от ШР 1-1 до квартирного щитка таунхайса Кларты Цеткин. 5*35,0.032 км			за 2021г.							
Кабельная линия КЛ-0,4 кВ от ШР 1-1 до квартирного щитка таунхайса Кларты Цеткин. 11-1, АВБ6Шв-1 5*50,			за 2020г.							

Распределительный шкаф ШР 2-1 Блок Клары Цеткин, 11(строительный А-1-2)	за 2021г.	-	-	-	-	-	-	-	-
	за 2020г.	-	-	-	-	-	-	-	-
Кабельная линия КЛ-0,4 кВ от ШР 1-2 до квартирного щитка таунхайса Клары Цеткин, 11-2, АВБ6ШВ-1 5*35.	за 2021г.	-	-	-	-	-	-	-	-
	за 2020г.	-	-	-	-	-	-	-	-
Кабельная линия КЛ-0,4 кВ от ШР 1-2 до квартирного щитка таунхайса Клары Цеткин, 11-3, АВБ6ШВ-1 5*35.	за 2021г.	-	-	-	-	-	-	-	-
	за 2020г.	-	-	-	-	-	-	-	-
Кабельная линия КЛ-0,4 кВ от ШР 1-2 до квартирного щитка таунхайса Клары Цеткин, 11-4, АВБ6ШВ-1 5*35.	за 2021г.	-	-	-	-	-	-	-	-
	за 2020г.	-	-	-	-	-	-	-	-
Кабельная линия КЛ-0,4 кВ от ШР 1-2 до квартирного щитка таунхайса Клары Цеткин, 11-5, АВБ6ШВ-1 5*35.	за 2021г.	-	-	-	-	-	-	-	-
	за 2020г.	-	-	-	-	-	-	-	-
Кабельная линия КЛ-0,4 кВ от ШР 1-2 до квартирного щитка таунхайса Клары Цеткин, 11-6, АВБ6ШВ-1 5*35.	за 2021г.	-	-	-	-	-	-	-	-
	за 2020г.	-	-	-	-	-	-	-	-
Кабельная линия КЛ-0,4 кВ от ШР 1-2 до квартирного щитка таунхайса Клары Цеткин, 11-7, АВБ6ШВ-1 5*35.	за 2021г.	-	-	-	-	-	-	-	-
	за 2020г.	-	-	-	-	-	-	-	-
Кабельная линия КЛ-0,4 кВ от ШР 1-2 до квартирного щитка таунхайса Клары Цеткин, 11-8, АВБ6ШВ-1 5*35.	за 2021г.	-	-	-	-	-	-	-	-
	за 2020г.	-	-	-	-	-	-	-	-
Кабельная линия КЛ-0,4 кВ от ШР 1-2 до квартирного щитка таунхайса Клары Цеткин, 11-9, АВБ6ШВ-1 5*35.	за 2021г.	-	-	-	-	-	-	-	-
	за 2020г.	-	-	-	-	-	-	-	-
Распределительный шкаф ШР 2-3 Блок Клары Цеткин, 17(строительный А-2-3)	за 2021г.	-	-	-	-	-	-	-	-
	за 2020г.	-	-	-	-	-	-	-	-
Кабельная линия КЛ-0,4 кВ от ШР 2-3 до квартирного щитка таунхайса Клары Цеткин, 17-1, АВБ6ШВ-1 5*35.	за 2021г.	-	-	-	-	-	-	-	-
	за 2020г.	-	-	-	-	-	-	-	-
Кабельная линия КЛ-0,4 кВ от ШР 2-3 до квартирного щитка таунхайса Клары Цеткин, 17-2, АВБ6ШВ-1 5*35.	за 2021г.	-	-	-	-	-	-	-	-
	за 2020г.	-	-	-	-	-	-	-	-
Кабельная линия КЛ-0,4 кВ от ШР 2-3 до квартирного щитка таунхайса Клары Цеткин, 17-3, АВБ6ШВ-1 5*35.	за 2021г.	-	-	-	-	-	-	-	-
	за 2020г.	-	-	-	-	-	-	-	-
Кабельная линия КЛ-0,4 кВ от ШР 2-3 до квартирного щитка таунхайса Клары Цеткин, 17-4, АВБ6ШВ-1 5*35.	за 2021г.	-	-	-	-	-	-	-	-
	за 2020г.	-	-	-	-	-	-	-	-
Кабельная линия КЛ-0,4 кВ от ШР 2-3 до квартирного щитка таунхайса Клары Цеткин, 17-5, АВБ6ШВ-1 5*35.	за 2021г.	-	-	-	-	-	-	-	-
	за 2020г.	-	-	-	-	-	-	-	-
Кабельная линия КЛ-0,4 кВ от ШР 2-3 до квартирного щитка таунхайса Клары Цеткин, 17-6, АВБ6ШВ-1 5*35.	за 2021г.	-	-	-	-	-	-	-	-
	за 2020г.	-	-	-	-	-	-	-	-
Кабельная линия КЛ-0,4 кВ от ШР 2-3 до квартирного щитка таунхайса Клары Цеткин, 17-7, АВБ6ШВ-1 5*35.	за 2021г.	-	-	-	-	-	-	-	-
	за 2020г.	-	-	-	-	-	-	-	-
Кабельная линия КЛ-0,4 кВ от ШР 2-3 до квартирного щитка таунхайса Клары Цеткин, 17-8, АВБ6ШВ-1 5*35.	за 2021г.	-	-	-	-	-	-	-	-
	за 2020г.	-	-	-	-	-	-	-	-
Мегаомметр Е6-24	за 2021г.	-	-	-	-	-	45	-	(45)
	за 2020г.	-	-	-	-	-	271	-	(271)
ВЛ-0,4кВ от опоры №88 ТП-8077 ПС 110/6 "КГЛ" до границы зем.участка, 54м	за 2021г.	-	-	-	-	-	1	-	(1)
	за 2020г.	-	-	-	-	-	-	-	-
КЛ-0,4кВ от КТП 10/0,4/100кВА ф-11 ПС 110/35/10кВ	за 2021г.	-	-	-	-	-	1	-	(1)
	за 2020г.	-	-	-	-	-	-	-	-

КЛ-0,4кВ от КТП 10/0,4/100кВА Ф-11 ПС 110/35/10кВ Рождественно до границы зем.уч	за 2020г.								
ВЛ-0,4кВ от контактов болтовых соединений провода СИП-4 2*16 на опоре № 100/5 ВЛ-0,4кВ ТП проран 250	за 2021г.	1							(1)
Кабельная линия 2КЛ-0,4 кв АВБ6ШВнг 4*240 мм кв, L=6*132м от ТП-1101 до ВРУ1-0,4	за 2020г.								
Кабельная линия 2КЛ-0,4 кв АВБ6ШВнг 4*240 мм кв, L=6*128м от ТП-1101 до ВРУ2-0,4	за 2021г.	1							(1)
Кабельная линия 2КЛ-0,4 кв АВБ6ШВнг 4*150 мм кв, L=4*124м от ТП-1101 до ВРУ3-0,4	за 2020г.								
Кабельная линия 2КЛ-0,4 кв АВБ6ШВнг 4*240 мм кв, L=4*124м от ТП-1101 до ВРУ4-0,4	за 2021г.								
Кабельная линия 2КЛ-0,4 кв АВБ6ШВнг 4*240 мм кв, L=2*124м от ТП-1101 до ВРУ4неж.помещ	за 2020г.								
Кабельная линия 2КЛ-0,4 кв АВБ6Шнг(A)=LS-1 4*120*4*240 мм кв, L=2*70м от ТП-1118 до	за 2021г.								
Кабельная линия 2КЛ-0,4 кв АВБ6Шнг(A)=LS-1 4*120*4*240 мм кв, L=2*70м от ТП-1118 до	за 2020г.								
Кабельная линия 2КЛ-0,4 кв АВБ6Шнг(A)=LS-1 4*185 мм кв, L=2*70м от ТП-1118 до ВРУ3ларкинг	за 2021г.								
Кабельная линия 2КЛ-0,4 кв АВБ6Шнг(A)=LS-1 4*240 мм кв, L=2*70м от ТП-1118 до ВРУ-1	за 2020г.								
Кабельная линия 2КЛ-0,4 кв АВБ6Шнг(A)=LS-1 4*240 мм кв, L=2*70м от ТП-1118 до ВРУ-1	за 2021г.								
Кабельная линия 2КЛ-0,4 кв АВБ6Шнг(A)=LS-1 4*240 мм кв, L=2*70м от ТП-1118 до ВРУ-2	за 2020г.								
Автомобиль ГАЗ, ГАЗЕЛЬ БИЗНЕС 27057	за 2021г.	1	513						(1 513)
Ноутбук HP 255 G7R5-3500u 2.1GH	за 2020г.		190						(190)
Отпайка ВЛ-10кВ от оп.№1102 Ф-11 ВЛ-10кВ ПС 110/35/10кВ Рождественно до ТП10/0,4/100кВА Омега	за 2021г.								
Комплектная трансформаторная подстанция ТП-100/10/0,4кВА Омега с оборудованием	за 2020г.								
Кабельные линии КЛ-6 кв от РП-205 до проектируемой БКТП 2*400кВА	за 2021г.	50							(50)
Трансформаторная подстанция 2БКТП 2*2000кВА с оборудованием	за 2020г.		3						(3)
Кабельная линия 2КЛ-6	за 2021г.	1							(1)
Автомобиль ЛАДА ЛАРГУС	за 2020г.		675						(675)
Отпайка КЛ-6 соединительных муфт М1/М2 КЛ-6кВ с ТП 4*101 ... ТП 4*171 в ст.автом.ТП 4*507 ПС	за 2021г.								

110/6кВ СтУ	за 2020г.	-	-	-	-	-	-	-
ВКЛ-6кВ от опоры№1 с разъединителем	за 2021г.	-	-	-	-	-	-	-
РЛНД-10/400 до опоры №3, СИП-3	за 2020г.	-	-	-	-	-	-	-
Трансформаторная подстанция ТП-1587(250кВА) с оборудованием	за 2021г.	-	2	-	-	-	(2)	-
	за 2020г.	-	-	-	-	-	-	-
Сервер Vmark в комплекте 1U/2x Intel Xeon 4210R/4x16GB DDR4/2933MHz Ess Reg(16 Dimm Slots)	за 2021г.	-	499	-	-	-	(499)	-
МФУ лазерное Kyocera ECOSYS M8124	за 2020г.	-	-	-	-	-	-	-
	за 2021г.	-	119	-	-	-	(119)	-
	за 2020г.	-	-	-	-	-	-	-
Автомобиль Mercedes-Benz V250 D4 MATIC	за 2021г.	-	1 253	-	-	-	(1 253)	-
	за 2020г.	-	-	-	-	-	-	-
Автомобиль ГАЗ Соболь	за 2021г.	-	1 059	-	-	-	(1 059)	-
	за 2020г.	-	-	-	-	-	-	-
Стр. 2 КЛ-10кВ от ТП-3203/2*630кВА(1 и II)с уст.2БКТП 10/0,4кВ;стр.2КЛ-0,4кВ(2БКТП 10/0,4кВдоВРУ0,4)	за 2021г.	-	-	-	699	-	-	(8 869)
Стр. 2 КЛ-10кВ от опоры 117/50/6 ВЛ-10кВ Ф-11 ПС 110/35/10кВ	за 2021г.	-	74	-	-	-	-	(11 978)
Стр. 2 КЛ-10кВ от опоры 117/50/6 ВЛ-10кВ Ф-11 ПС 110/35/10кВ	за 2020г.	-	11 904	-	-	-	-	(11 978)
Техническое перевооружение сетей для эл-снабжение Орлова оврага(Краснопл.р-н)	за 2021г.	-	27 250	-	-	-	-	(27 250)
Электроснабжение школы по Пятой просеке, Октябрьский р-н	за 2021г.	-	21 094	-	-	-	-	(21 094)
Неотделимое улучшение - монтаж системы противопожарной защиты	за 2021г.	-	1 930	-	-	-	-	(1 930)
Неотделимое улучшение - монтаж систем вентиляции и кондиционирования	за 2021г.	-	5 026	-	-	-	-	(5 026)
Неотделимое улучшение - монтаж систем водоснабжения и канализации	за 2021г.	-	655	-	-	-	-	(655)
Неотделимое улучшение - монтаж дверей	за 2021г.	-	209	-	-	-	-	(209)
Неотделимое улучшение - монтаж системы наблюдения, охранной сигнализации, кабельной системы	за 2021г.	-	1 369	-	-	-	-	(1 369)
Неотделимое улучшение - монтаж перегородок из алюминиевого профиля	за 2021г.	-	2 111	-	-	-	-	(2 111)
Бурильно-крановая машина БМ-205Д пн 63 СА №7/576	за 2021г.	-	466	-	-	-	-	(466)
Вольтамперфазометр Парм в комплекте с двумя клещами	за 2021г.	-	56	-	-	-	-	(56)
Мегаомметр МС-10	за 2021г.	-	42	-	-	-	-	(42)
Ретомметр	за 2021г.	-	86	-	-	-	-	(86)
Указатель повреждения кабеля УПК-04М	за 2021г.	-	87	-	-	-	-	(87)
Системный блок Vmark	за 2021г.	-	72	-	-	-	-	(72)
Генератор ручной TER_CUnit_ManGen_2	за 2021г.	-	-	-	-	-	-	-

КТПН-КТКК 2000/6/0,4кВ в контейнере "СЕВЕР" БКС (6м), год выпуска 2017	за 2020г.	-	248	(248)	-
ВЛ-10кВ АС -50 от оп.№118 до оп. №140 L=1440 м	за 2021г.	-	-	-	-
	за 2020г.	-	3 433	(3 433)	-
ВЛ-0,4 Провод СИП 3х50+1х70 L-1500	за 2021г.	-	917	(917)	-
	за 2020г.	-	-	-	-
ПС-Е-10/400-У1	за 2021г.	-	524	(524)	-
	за 2020г.	-	-	-	-
КТП "Проран": Трансформатор ТМ-10/04,4 250 кВА	за 2021г.	-	37 738	(37 738)	-
	за 2020г.	-	2 488	(2 488)	-
КЛ-0,4кВ от ТП-1124/2х1000кВА до ВРУ-0,4кВ МКД Д-2 № 17(4КЛ)	за 2021г.	-	165	(165)	-
	за 2020г.	-	-	-	-
КЛ-0,4кВ от ТП-1124/2х1000кВА до ВРУ-0,4кВ МКД Д-2 № 17(2КЛ)	за 2021г.	-	82	(82)	-
	за 2020г.	-	-	-	-
АТС Grandstream USCM6510 - IP	за 2021г.	-	-	-	-
	за 2020г.	-	78	(78)	-
Гардероб Габариты 4290*1860*1800	за 2021г.	-	-	-	-
	за 2020г.	-	85	(85)	-
Кухонный гарнитур	за 2021г.	-	-	-	-
	за 2020г.	-	68	(68)	-
Маршрутизатор Mikrotik CCR1016-12G	за 2021г.	-	51	(51)	-
	за 2020г.	-	-	-	-
Автомобиль УАЗ-390995-04 гн В 483 ТЕ 763	за 2021г.	-	117	(117)	-
	за 2020г.	-	-	-	-
Подъемник ПСС-131-173 гн М 044 СТ 163	за 2021г.	-	320	(320)	-
	за 2020г.	-	-	-	-
Экскаватор-погрузчик ЭО-2626А гн 6666 ОТ 63	за 2021г.	-	455	(455)	-
	за 2020г.	-	-	-	-
Измеритель параметров электроизоляции МІС-10	за 2021г.	-	50	(50)	-
	за 2020г.	-	-	-	-
Измеритель сопротивления заземления ИС-20/1 с клещами КТИ (40 мм)	за 2021г.	-	195	(195)	-
	за 2020г.	-	-	-	-

2.3. Изменение стоимости основных средств в результате достройки, дооборудования, реконструкции и частичной ликвидации


Наименование показателя	Код	за 2021г.	за 2020г.
Увеличение стоимости объектов основных средств в результате достройки, дооборудования, реконструкции - всего	5260	59	8 688
в том числе:			
ну:Монтаж системы наблюдения, охранной сигнализации, кабельной системы	5261	59	-
ВЛ-6кВ от опоры№108/4 до опоры№108/10 РП КРП Ф1 ПС 110/35/6кВ "Салют"	5262	-	24
ВЛ-6кВ от опоры№108/11 до опоры№108/23 РП КРП Ф1 ПС 110/35/6кВ "Салют"	5263	-	24
2БКТП 9901/400кВА	5264	-	325
2БКТП 9901/400кВА(оборудование)	5265	-	3 080
2БКТП 9902/400кВА	5266	-	325

2БКТП 9902/400кВА (оборудование)	5267	-	2 274
2БКТП 9903/400кВА	5268	-	325
2БКТП 9903/400кВА (оборудование)	5269	-	2 064
НУ: Система противопожарной защиты	-	-	245
Уменьшение стоимости объектов основных средств в результате частичной ликвидации - всего:	5270	-	-
в том числе:	5271	-	-

2.4. Иное использование основных средств

Наименование показателя	Код	На 31 декабря 2021 г.	На 31 декабря 2020 г.	На 31 декабря 2019 г.
Переданные в аренду основные средства, числящиеся на балансе	5280	-	-	-
Переданные в аренду основные средства, числящиеся за балансом	5281	-	-	-
Полученные в аренду основные средства, числящиеся на балансе	5282	-	-	-
Полученные в аренду основные средства, числящиеся за балансом	5283	2 935	2 754	2 754
Объекты недвижимости, принятые в эксплуатацию и фактически используемые, находящиеся в процессе государственной регистрации	5284	-	-	-
Основные средства, переведенные на консервацию	5285	-	-	-
Иное использование основных средств (заполн. др.)	5286	-	-	-
	5287	-	-	-

Руководитель



Резенцов Евгений

Александрович


(расшифровка подписи)

15 марта 2022 г.

3.2. Иное использование финансовых вложений

Наименование показателя	Код	На 31 декабря 2021 г.	На 31 декабря 2020 г.	На 31 декабря 2019 г.
Финансовые вложения, находящиеся в залоге - всего в том числе:	5320	-	-	-
Финансовые вложения, переданные третьим лицам (кроме продажи) - всего в том числе:	5321 5325	- -	- -	- -
Иное использование финансовых вложений	5326 5329	- -	- -	- -

Руководитель

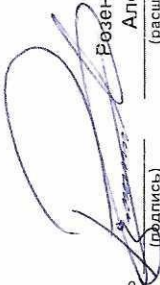

 Розенцвайг Евгений
Александрович

(расшифровка подписи)

15 марта 2022 г.

4.2. Запасы в залоге

Наименование показателя	Код	На 31 декабря 2021 г.	На 31 декабря 2020 г.	На 31 декабря 2019 г.
Запасы, не оплаченные на отчетную дату - всего в том числе:	5440	-	-	-
Запасы, находящиеся в залоге по Договору - всего в том числе:	5441 5445 5446	- - -	- - -	- - -

Руководитель  Розенцвайг Евгений
Александрович
(подпись) (расшифровка подписи)

15 марта 2022 г.

5. Дебиторская и кредиторская задолженность
5.1. Наличие и движение дебиторской задолженности

Наименование показателя	Код	Период	На начало года		Изменения за период										На конец периода		
			учтенная по условиям договора	величина резерва по сомнительным долгам	поступление		выбыло			восстановление резерва	перевод из долгосрочную задолженность	перевод из дебиторской в кредиторскую задолженность	перевод из кредиторской в дебиторскую задолженность	учтенная по условиям договора	величина резерва по сомнительным долгам		
					в результате хозяйственных операций (сумма долга по сделке, операции)	причитающиеся проценты, штрафы и иные начисления	погашение	спписание на финансовый результат									
Долгосрочная дебиторская задолженность - всего	5501	за 2021г.	-	-	-	-	-	-	-	-	-	-	-	-	-	-	-
	5521	за 2020г.	-	-	-	-	-	-	-	-	-	-	-	-	-	-	-
в том числе: Расчеты с покупателями и заказчиками	5502	за 2021г.	-	-	-	-	-	-	-	-	-	-	-	-	-	-	-
	5522	за 2020г.	-	-	-	-	-	-	-	-	-	-	-	-	-	-	-
	5503	за 2021г.	-	-	-	-	-	-	-	-	-	-	-	-	-	-	-
	5523	за 2020г.	-	-	-	-	-	-	-	-	-	-	-	-	-	-	-
	5504	за 2021г.	-	-	-	-	-	-	-	-	-	-	-	-	-	-	-
	5524	за 2020г.	-	-	-	-	-	-	-	-	-	-	-	-	-	-	-
Прочая	5505	за 2021г.	-	-	-	-	-	-	-	-	-	-	-	-	-	-	-
	5525	за 2020г.	-	-	-	-	-	-	-	-	-	-	-	-	-	-	-
Краткосрочная дебиторская задолженность - всего	5510	за 2021г.	100 771	(34 105)	67 714	-	(33 912)	-	-	-	(108)	-	-	772	70	135 275	(34 105)
	5530	за 2020г.	85 355	-	33 103	2	(17 717)	-	-	-	-	-	-	-	22	100 771	(34 105)
в том числе: Расчеты с покупателями и заказчиками	5511	за 2021г.	83 466	(34 105)	30 848	-	(30 279)	-	-	(108)	-	-	-	-	-	84 035	(34 105)
	5531	за 2020г.	61 063	-	27 562	-	(5 200)	-	-	-	-	-	-	-	-	83 466	(34 105)
	5512	за 2021г.	4 261	-	14 944	-	(2 479)	-	-	-	-	-	-	-	-	16 727	-
	5532	за 2020г.	2 272	-	4 114	-	(2 124)	-	-	-	-	-	-	-	-	4 261	-
	5513	за 2021г.	13 038	-	21 922	-	(1 154)	-	-	-	-	-	-	772	70	34 508	-
	5533	за 2020г.	22 000	-	1 407	2	(10 393)	-	-	-	-	-	-	-	22	13 038	-
Прочая	5514	за 2021г.	-	-	-	-	-	-	-	-	-	-	-	X	X	-	-
	5534	за 2020г.	-	-	-	-	-	-	-	-	-	-	-	X	X	-	-
Итого	5500	за 2021г.	100 771	(34 105)	67 714	-	(33 912)	-	-	(108)	-	-	X	772	70	135 275	(34 105)
	5520	за 2020г.	85 355	-	33 103	2	(17 717)	-	-	-	-	-	X	-	22	100 771	(34 105)

5.2. Просроченная дебиторская задолженность


Наименование показателя	Код	На 31 декабря 2021 г.		На 31 декабря 2020 г.		На 31 декабря 2019 г.	
		учтенная по условиям договора	балансовая стоимость	учтенная по условиям договора	балансовая стоимость	учтенная по условиям договора	балансовая стоимость
Всего	5540	-	-	-	-	-	-
в том числе:							
расчеты с покупателями и заказчиками	5541	-	-	-	-	-	-
расчеты с поставщиками и заказчиками (в части авансовых платежей, предоплат)	5542	-	-	-	-	-	-
прочая	5543	-	-	-	-	-	-
	5544	-	-	-	-	-	-

5.3. Наличие и движение кредиторской задолженности

Наименование показателя	Код	Период	Остаток на начало года	Изменения за период						перевод из кредиторской в дебиторскую задолженность	перевод из дебиторской в кредиторскую задолженность	перевод из долгосрочную задолженность	Остаток на конец периода	
				поступление		выбыло		перевод из кредиторской в дебиторскую задолженность	перевод из дебиторской в кредиторскую задолженность					перевод из долгосрочную задолженность
				в результате хозяйственных операций (сумма долга по сделке, операции)	причитающиеся проценты, штрафы и иные начисления	погашение	списание на финансовый результат							
Долгосрочная кредиторская задолженность - всего	5551 5571	за 2021г. за 2020г.	- -	- -	- -	- -	- -	- -	- -	- -	- -	- -	- -	
в том числе:														
кредиты	5552 5572	за 2021г. за 2020г.	- -	- -	- -	- -	- -	- -	- -	- -	- -	- -	- -	
займы	5553 5573	за 2021г. за 2020г.	- -	50 000	- -	- -	- -	- -	- -	- -	- -	- -	50 000	
прочая	5554 5574	за 2021г. за 2020г.	- -	- -	- -	- -	- -	- -	- -	- -	- -	- -	- -	
	5555 5575	за 2021г. за 2020г.	- -	- -	- -	- -	- -	- -	- -	- -	- -	- -	- -	
	5556 5576	за 2021г. за 2020г.	- -	- -	- -	- -	- -	- -	- -	- -	- -	- -	- -	
Краткосрочная кредиторская задолженность - всего	5560 5580	за 2021г. за 2020г.	182 527 131 801	154 533 171 513	19 1	(136 949) (120 818)	- -	772 -	- -	65 22	- -	200 829 182 527		
в том числе:														
расчеты с поставщиками и подрядчиками	5561 5581	за 2021г. за 2020г.	93 750 115 081	16 431 92 062	- -	(69 216) (113 394)	- -	- -	- -	- -	- -	40 965 93 750		
авансы полученные	5562 5582	за 2021г. за 2020г.	35 848 12 296	131 368 28 970	- -	(17 532) (5 418)	- -	- -	- -	- -	- -	149 684 35 848		
расчеты по налогам и взносам	5563 5583	за 2021г. за 2020г.	2 804 2 671	1 914 384	19 1	(141) (252)	- -	196 -	- -	- -	- -	4 793 2 804		
кредиты	5564 5584	за 2021г. за 2020г.	- -	- -	- -	- -	- -	- -	- -	- -	- -	- -		
займы	5565 5585	за 2021г. за 2020г.	50 000 -	50 000 -	- -	(50 000) -	- -	- -	- -	- -	- -	- -		
прочая	5566 5586	за 2021г. за 2020г.	116 1 752	4 820 97	- -	(61) (1 755)	- -	576 -	- -	65 22	- -	50 000 5 465		
	5567 5587	за 2021г. за 2020г.	- -	- -	- -	- -	- -	- -	- -	- -	- -	- -		
Итого	5550 5570	за 2021г. за 2020г.	182 527 131 801	154 533 171 513	19 1	(136 949) (120 818)	- -	772 -	- -	65 22	- -	200 829 182 527		

5.4. Просроченная кредиторская задолженность

Наименование показателя	Код	На 31 декабря 2021 г.	На 31 декабря 2020 г.	На 31 декабря 2019 г.
Всего	5590	-	-	-
в том числе:				
расчеты с поставщиками и подрядчиками	5591	-	-	-
расчеты с покупателями и заказчиками	5592	-	-	-
прочая задолженность	5593	-	-	-
	5594	-	-	-

Руководитель  Розенцвайг Евгений Александрович
(подпись) _____
(расшифровка подписи)

15 марта 2022 г.

6. Затраты на производство (расходы на продажу)*

Наименование показателя	Код	за 2021г.	за 2020г.
Материальные затраты	5610	26 815	18 658
Расходы на оплату труда	5620	122 376	61 150
Отчисления на социальные нужды	5630	24 648	13 097
Амортизация	5640	11 312	3 675
Прочие затраты	5650	434 605	248 496
Итого по элементам	5660	619 756	345 076
Фактическая себестоимость проданных товаров	5665	-	-
Изменение остатков (прирост [-]): незавершенного производства, готовой продукции и др.	5670	-	-
Изменение остатков (уменьшение [+]): незавершенного производства, готовой продукции и др.	5680	-	-
Итого расходы по обычным видам деятельности	5600	619 756	345 076

* - Для организаций, осуществляющих торговую деятельность добавлена строка 5665, учитывающая фактическую себестоимость товаров

Руководитель

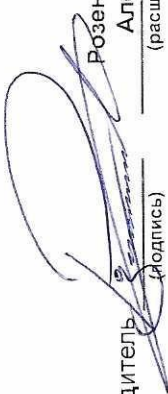


Розенцвайг Евгений
Александрович
(расшифровка подписи)

15 марта 2022 г.

7. Оценочные обязательства


Наименование показателя	Код	Остаток на начало года	Признано	Погашено	Списано как избыточная сумма	Остаток на конец периода
Оценочные обязательства - всего	5700	2 848	9 546	(7 663)	(32)	4 701
в том числе:	5701	-	-	-	-	-


 Руководитель _____
 (подпись)
 Розенцвайг Евгений
 Александрович
 (расшифровка подписи)

15 марта 2022 г.

8. Обеспечения обязательств


Наименование показателя	Код	На 31 декабря 2021 г.	На 31 декабря 2020 г.	На 31 декабря 2019 г.
Полученные - всего	5800	-	-	-
в том числе:				
	5801	-	-	-
Выданные - всего	5810	-	-	-
в том числе:				
	5811	-	-	-


 Руководитель _____
 (подпись)
 Розенцвайг Евгений
 Александрович
 (расшифровка подписи)

15 марта 2022 г.

9. Государственная помощь

Наименование показателя	Код	за 2021г.		за 2020г.	
		Получено	Возвращено	Получено	Возвращено
Получено бюджетных средств - всего	5900	-	-	-	-
в том числе:					
на текущие расходы	5901	-	-	-	-
на вложения во внеоборотные активы	5905	-	-	-	-
		На начало года	Получено за год	Возвращено за год	На конец года
Бюджетные кредиты - всего		5910	-	-	-
в том числе:		5920	-	-	-
		5911	-	-	-
		5921	-	-	-
		за 2021г.			
		за 2020г.			
		за 2021г.			
		за 2020г.			

Руководитель  Розенцвайг Евгений Александрович
(подпись) (расшифровка подписи)

15 марта 2022 г.

10. Пояснения

к годовой бухгалтерской отчетности ООО «Самарская Электросетевая Компания» за 2021 год.

1. Сведения об Обществе.

- 1.1 Полное наименование предприятия: Общество с ограниченной ответственностью «Самарская Электросетевая Компания».
- 1.2 Адрес места нахождения: 443125, Самарская область, г. Самара, ул. Аминева, д.16А, офис 200.
- 1.3 Дата государственной регистрации: 10 августа 2018г., ОГРН 1186313070030.
- 1.4 Уставный капитал Общества составляет 10 000,00 руб. Состав учредителей:
- Гончарова Людмила Николаевна, доля в уставном капитале 15%;
 - Мухаметшин Вадим Вильевич, доля в уставном капитале 10%;
 - Аветисян Владимир Евгеньевич, доля в уставном капитале 25%;
 - Розенцвайг Евгений Александрович, доля в уставном капитале 25%;
 - Сокольская Ия Геннадьевна, доля в уставном капитале 15%;
 - АО «ПРОМИНВЕСТ КАПИТАЛ», доля в уставном капитале 10%.
- Доли в уставном капитале оплачены полностью.
- 1.5 Генеральный директор – Розенцвайг Евгений Александрович, технический директор – Лигор Максим Владимирович.
- 1.6 Дочерних и зависимых обществ не имеет.
- 1.7 Основным видом деятельности является: передача электроэнергии и технологическое присоединение к распределительным электросетям.

2. Учетная политика

- 2.1 Бухгалтерская отчетность Общества сформирована исходя из действующих в Российской Федерации правил Бухгалтерского учета и отчетности, в частности Федерального закона от 06.12.11г. № 402-ФЗ «О бухгалтерском учете», Положения по ведению бухгалтерского учета и отчетности в Российской Федерации, утвержденного приказом Министерства Финансов от 29.07.1998г. № 34н и других нормативных актов.
- 2.2 Общество применяет общий режим налогообложения.
- 2.3 Начисление амортизации объектов основных средств в бухгалтерском и налоговом учете производится линейным методом. Срок полезного использования устанавливается на основании Классификации основных средств, включаемых в амортизационные группы, утвержденной Постановлением Правительства РФ от 01 января 2002г. № 1.
- 2.4 В 2021 году учетная политика в целях ведения бухгалтерского учета не претерпела существенных изменений по сравнению с предыдущим годом.

3. Основные показатели деятельности Общества

3.1 Выручка за 2021 год составила 699 607 тыс. руб. без учета НДС (стр. 2110), в т.ч.

- от передачи электроэнергии 564 469 тыс. руб.;
- от технологического присоединения 39 378 тыс. руб.;
- от ремонтно-эксплуатационного обслуживания 83 739 тыс. руб.

3.2. Себестоимость оказанных услуг за 2021 год составила 541 337 тыс. руб. (стр. 2120), в т.ч.

- расходы на оплату труда производственного персонала 85 971 тыс. руб.;
- расходы на страховые взносы с оплаты труда производственного персонала 17 737 тыс. руб.;
- расходы на электроэнергию в целях компенсации потерь 45 463 тыс. руб.;
- расходы на ремонт основных средств 242 458 тыс. руб.;
- расходы на аренду электрооборудования 50 598 тыс. руб.;
- расходы на передачу электроэнергии 51 788 тыс. руб.;
- расходы на амортизацию основных средств 9 539 тыс. руб.

3.3 Управленческие расходы за 2021 год составили 78 423 тыс. руб. (стр. 2220), в т.ч.:

- расходы на аренду офиса 21 461 тыс. руб.;
- расходы на консультационные услуги 2 434 тыс. руб.;
- расходы на информационные услуги 1 855 тыс. руб.;
- расходы на оплату труда АУП 35 908 тыс. руб.

3.4 Проценты к получению составили 5 156 тыс. руб. (стр. 2320) - доходы от деенозигного размещения свободных денежных средств.

3.5 Прочие доходы составили 1 059 тыс. руб. (стр. 2340), в т.ч.

- доходы от реализации прочего имущества 353 тыс. руб.;

3.6 Прочие расходы составили 4 333 тыс. руб. (стр. 2350), в т.ч.

- расходы на услуги банка 203 тыс. руб.;
- расходы от реализации прочего имущества 353 тыс. руб.;
- расходы на передачу товаров безвозмездно и для собственных нужд 1 876 тыс. руб.

3.7 Текущий налог на прибыль за 2021 год – 15 038 тыс. руб. (стр. 2411)

3.8 Итого за 2021 год чистая прибыль составила 64 771 тыс. руб. (стр. 2400)

3.9 Остаточная стоимость основных средств на 31.12.2021 г. составила 175 651 тыс. руб. (стр. 1150 баланса), расшифровка в разделе 2.1. пояснений к бухгалтерскому балансу и отчету о финансовых результатах.

3.10 Сумма дебиторской задолженности составляет 101 170 тыс. руб. (стр. 1230 баланса), расшифровка в разделе 5.1. пояснений к бухгалтерскому балансу и отчету о финансовых результатах.

3.11 Сумма кредиторской задолженности 200 829 тыс. руб. (стр. 1520 баланса), расшифровка в разделе 5.3. пояснений к бухгалтерскому балансу и отчету о финансовых результатах.

4. Прочие показатели Общества.

Среднесписочная численность работников за 2021 год составила 241 человек, численность штатных сотрудников на 31.12.2021 год – 269 человек.

Начисление заработной платы производится согласно штатному расписанию.

5. Связанными сторонами ООО «Самарская Электросетевая Компания» являются:

- Учредители организации (п. 1.4)
- Розенцвайг Е.А. – генеральный директор.

Хозяйственные операции с учредителями не осуществлялись.


Генеральному директору выплачивалась заработная плата в соответствии с трудовым договором и штатным расписанием.

Предоставление и привлечение займов между Обществом и связанными сторонами в 2021 году не осуществлялось.

6. Сведения о собственном капитале Общества.

- 6.1 Сумма чистых активов на 31.12.2021 г. составила 158 223 тыс. руб. (стр. 1300);
- 6.2 Уставный капитал – 10 тыс. руб. (стр. 1310)

Генеральный директор



Е.А. Розенцвайг

15 марта 2022 года