

Бухгалтерский баланс

на 31 декабря 2020 г.

		Коды
		0710001
		31 12 2020
Форма по ОКУД		
Дата (число, месяц, год)		
Организация Общество с ограниченной ответственностью "Самарская Электросетевая Компания"	по ОКПО	
Идентификационный номер налогоплательщика	ИНН	6319231042
Вид экономической деятельности	по ОКВЭД 2	35.12.00
Организационно-правовая форма / форма собственности Общества с ограниченной ответственностью / Частная собственность	по ОКОПФ / ОКФС	12300 16
Единица измерения: в тыс. рублей	по ОКЕИ	384

Местонахождение (адрес)

443125, Самарская обл, Самара г, Аминева ул, д. № 16а, оф. 200

Бухгалтерская отчетность подлежит обязательному аудиту ДА НЕТ

Наименование аудиторской организации/фамилия, имя, отчество (при наличии) индивидуального аудитора

Идентификационный номер налогоплательщика аудиторской организации/индивидуального аудитора

ИНН

Основной государственный регистрационный номер аудиторской организации/индивидуального аудитора


ОГРН/
ОГРНИП

Пояснения	Наименование показателя	Код	На 31 декабря 2020 г.	На 31 декабря 2019 г.	На 31 декабря 2018 г.
	АКТИВ				
	I. ВНЕОБОРОТНЫЕ АКТИВЫ				
	Нематериальные активы	1110	160	-	100
	Результаты исследований и разработок	1120	-	-	-
	Нематериальные поисковые активы	1130	-	-	-
	Материальные поисковые активы	1140	-	-	-
3.8	Основные средства	1150	150 278	29 212	-
	в том числе:				
	основные средства в организации		150 278	29 212	-
	Доходные вложения в материальные ценности	1160	-	-	-
	Финансовые вложения	1170	-	-	-
	Отложенные налоговые активы	1180	7 531	363	-
	Прочие внеоборотные активы	1190	6 117	773	-
	Итого по разделу I	1100	164 086	30 348	100
	II. ОБОРОТНЫЕ АКТИВЫ				
	Запасы	1210	4 638	2 311	49
	в том числе:				
	материалы	12101	3 020	429	-
	расходы будущих периодов	12102	1 617	1 882	-
	Налог на добавленную стоимость по приобретенным ценностям	1220	11 913	11 795	-
3.9	Дебиторская задолженность	1230	66 666	85 355	2 101
	в том числе:				
	расчеты с поставщиками и подрядчиками	12301	4 261	2 272	28
	расчеты с покупателями и заказчиками	12302	49 360	61 083	2 049
	расчеты по налогам и сборам	12303	11 577	21 876	24
	расчеты по социальному страхованию и обеспечению	12304	7	-	-

	расчеты с персоналом по оплате труда	12305	20	-	-
	расчеты с подотчетными лицами	12306	45	5	-
	расчеты с разными дебиторами и кредиторами	12307	1 396	119	-
	Финансовые вложения (за исключением денежных эквивалентов)	1240	30 000	19 700	-
	Денежные средства и денежные эквиваленты	1250	6 158	2 061	786
	Прочие оборотные активы	1260	-	2 233	-
	Итого по разделу II	1200	119 375	123 455	2 936
	БАЛАНС	1600	283 461	153 803	3 036

Пояснения	Наименование показателя	Код	На 31 декабря 2020 г.	На 31 декабря 2019 г.	На 31 декабря 2018 г.
	ПАССИВ				
	III. КАПИТАЛ И РЕЗЕРВЫ				
6.2	Уставный капитал (складочный капитал, уставный фонд, вклады товарищей)	1310	10	10	10
	Собственные акции, выкупленные у акционеров	1320	-	-	-
	Переоценка внеоборотных активов	1340	-	-	-
	Добавочный капитал (без переоценки)	1350	-	-	-
	Резервный капитал	1360	-	-	-
	Нераспределенная прибыль (непокрытый убыток)	1370	93 443	17 802	22
6.1	Итого по разделу III	1300	93 453	17 812	32
	IV. ДОЛГОСРОЧНЫЕ ОБЯЗАТЕЛЬСТВА				
	Заемные средства	1410	-	-	-
	Отложенные налоговые обязательства	1420	4 633	142	-
	Оценочные обязательства	1430	-	-	-
	Прочие обязательства	1450	-	-	-
	Итого по разделу IV	1400	4 633	142	-
	V. КРАТКОСРОЧНЫЕ ОБЯЗАТЕЛЬСТВА				
	Заемные средства	1510	50 000	-	100
3.10	Кредиторская задолженность	1520	132 527	134 035	2 904
	в том числе:				
	расчеты с поставщиками и подрядчиками	15201	86 542	115 081	2 284
	расчеты с покупателями и заказчиками	15202	42 139	13 612	-
	расчеты по налогам и сборам	15203	1 041	846	618
	расчеты по социальному страхованию и обеспечению	15204	1 771	1 831	1
	расчеты с персоналом по оплате труда	15205	5	1 729	2
	расчеты с подотчетными лицами	15206	5	-	-
	расчеты с прочими дебиторами и кредиторами	15207	1 024	936	-
	Доходы будущих периодов	1530	-	-	-
	Оценочные обязательства	1540	2 848	1 814	-
	в том числе:				
	оценочные обязательства по вознаграждениям работникам	15401	2 848	1 814	-
	Прочие обязательства	1550	-	-	-
	Итого по разделу V	1500	185 375	135 849	3 004
	БАЛАНС	1700	283 461	153 803	3 036

Руководитель



**Розенцвайг Евгений
Александрович**
(расшифровка подписи)

22 марта 2021 г.


Отчет о финансовых результатах
за Январь - Декабрь 2020 г.

		Коды		
		0710002		
	Дата (число, месяц, год)	31	12	2020
Организация	Общество с ограниченной ответственностью "Самарская Электросетевая Компания"	по ОКПО		
Идентификационный номер налогоплательщика		ИНН 6319231042		
Вид экономической деятельности		по ОКВЭД 2 35.12.00		
Организационно-правовая форма / форма собственности	Общества с ограниченной ответственностью / Частная собственность	12300	16	
Единица измерения: в тыс. рублей		по ОКЕИ 384		

Пояснения	Наименование показателя	Код	За Январь - Декабрь 2020 г.	За Январь - Декабрь 2019 г.
	Выручка	2110	479 580	365 742
	Себестоимость продаж	2120	(281 304)	(301 850)
	Валовая прибыль (убыток)	2100	198 276	63 892
	Коммерческие расходы	2210	-	-
	Управленческие расходы	2220	(63 772)	(40 929)
	Прибыль (убыток) от продаж	2200	134 504	22 963
	Доходы от участия в других организациях	2310	-	-
	Проценты к получению	2320	-	-
	Проценты к уплате	2330	-	-
	Прочие доходы	2340	1 907	698
	Прочие расходы	2350	(40 330)	(1 008)
	Прибыль (убыток) до налогообложения	2300	96 081	22 653
	Налог на прибыль	2410	(20 307)	(4 697)
	в том числе:			
	текущий налог на прибыль	2411	(22 984)	(4 927)
	отложенный налог на прибыль	2412	2 678	221
	Прочее	2460	(133)	(175)
	Чистая прибыль (убыток)	2400	75 641	17 781

Пояснения	Наименование показателя	Код	За Январь - Декабрь 2020 г.	За Январь - Декабрь 2019 г.
	СПРАВОЧНО			
	Результат от переоценки внеоборотных активов, не включаемый в чистую прибыль (убыток) периода	2510	-	-
	Результат от прочих операций, не включаемый в чистую прибыль (убыток) периода	2520	-	-
	Налог на прибыль от операций, результат которых не включается в чистую прибыль (убыток) периода	2530	-	-
	Совокупный финансовый результат периода	2500	75 641	17 781
	Базовая прибыль (убыток) на акцию	2900	-	-
	Разводненная прибыль (убыток) на акцию	2910	-	-

Руководитель



(подпись)

Розенцвайг Евгений
Александрович

(расшифровка подписи)

22 марта 2021 г.

**Отчет об изменениях капитала
за Январь - Декабрь 2020 г.**

Коды	
0710004	
31	12
2020	
6319231042	
35.12.00	
12300	16
384	

форма по ОКУД

Дата (число, месяц, год)

по ОКПО

ИНН

по
ОКВЭД 2

по ОКФС / ОКФС

по ОКЕИ

Общество с ограниченной ответственностью "Самарская
Электросетевая Компания"

Идентификационный номер налогоплательщика

Вид экономической
деятельности

Организационно-правовая форма / форма собственности

Общества с ограниченной
ответственностью / Частная собственность

Единица измерения: в тыс. рублей

1. Движение капитала

Наименование показателя	Код	Уставный капитал	Собственные акции, выкупленные у акционеров	Добавочный капитал	Резервный капитал	Нераспределенная прибыль (непокрытый убыток)	Итого
Величина капитала на 31 декабря 2018 г.	3100	10				22	32
Увеличение капитала - всего: за 2019 г.	3210					17 781	17 781
в том числе:							
чистая прибыль	3211	X	X	X	X	17 781	17 781
переоценка имущества	3212	X	X		X		
доходы, относящиеся непосредственно на увеличение капитала	3213	X	X		X		
дополнительный выпуск акций	3214				X	X	
увеличение номинальной стоимости акций	3215				X		
реорганизация юридического лица	3216						X
Уменьшение капитала - всего:	3220						
в том числе:							
убыток	3221	X	X	X	X		
переоценка имущества	3222	X	X		X		
расходы, относящиеся непосредственно на уменьшение капитала	3223	X	X		X		
уменьшение номинальной стоимости акций	3224				X		
уменьшение количества акций	3225				X		
реорганизация юридического лица	3226						
Дивиденды	3227	X		X	X		


Наименование показателя	Код	Уставный капитал	Собственные акции, выкупленные у акционеров	Добавочный капитал	Резервный капитал	Нераспределенная прибыль (непокрытый убыток)	Итого
Изменение добавочного капитала	3230	X	X	-	-	-	X
Изменение резервного капитала	3240	X	X	X	-	-	X
Величина капитала на 31 декабря 2019 г.	3200	10	-	-	-	17 802	17 812
Увеличение капитала - всего:	3310	-	-	-	-	75 641	75 641
в том числе:							
чистая прибыль	3311	X	X	X	X	75 641	75 641
переоценка имущества	3312	X	X	-	X	-	-
Доходы, относящиеся непосредственно на увеличение капитала	3313	X	X	-	X	-	-
Дополнительный выпуск акций	3314	-	-	-	X	-	-
увеличение номинальной стоимости акций	3315	-	-	-	X	-	X
реорганизация юридического лица	3316	-	-	-	-	-	-
Уменьшение капитала - всего:	3320	-	-	-	-	-	-
в том числе:							
убыток	3321	X	X	X	X	-	-
переоценка имущества	3322	X	X	-	X	-	-
расходы, относящиеся непосредственно на уменьшение капитала	3323	X	X	-	X	-	-
уменьшение номинальной стоимости акций	3324	-	-	-	X	-	-
уменьшение количества акций	3325	-	-	-	X	-	-
реорганизация юридического лица	3326	-	-	-	-	-	-
Дивиденды	3327	X	X	X	X	-	-
Изменение добавочного капитала	3330	X	X	-	-	-	X
Изменение резервного капитала	3340	X	X	X	-	-	X
Величина капитала на 31 декабря 2020 г.	3300	10	-	-	-	93 443	93 453

2. Корректировки в связи с изменением учетной политики и исправлением ошибок

Наименование показателя	Код	На 31 декабря 2018 г.	Изменения капитала за 2019 г.		На 31 декабря 2019 г.
			за счет чистой прибыли (убытка)	за счет иных факторов	
Капитал - всего					
до корректировок	3400	32	17 781	(1)	17 812
корректировка в связи с: изменением учетной политики	3410	-	-	-	-
исправлением ошибок	3420	-	-	-	-
после корректировок	3500	32	17 781	(1)	17 812
в том числе:					
нераспределенная прибыль (непокрытый убыток):					
до корректировок	3401	22	17 781	(1)	17 802
корректировка в связи с: изменением учетной политики	3411	-	-	-	-
исправлением ошибок	3421	-	-	-	-
после корректировок	3501	22	17 781	(1)	17 802
по другим статьям капитала					
до корректировок	3402	-	-	-	-
корректировка в связи с: изменением учетной политики	3412	-	-	-	-
исправлением ошибок	3422	-	-	-	-
после корректировок	3502	-	-	-	-

3. Чистые активы

Наименование показателя	Код	На 31 декабря 2020 г.	На 31 декабря 2019 г.	На 31 декабря 2018 г.
Чистые активы	3600	93 453	17 811	32


 Руководитель _____
 Розенцвайг Евгений
 Александрович
 (подпись) _____
 (расшифровка подписи)

22 марта 2021 г. _____

**Отчет о движении денежных средств
за Январь - Декабрь 2020 г.**


Организация Общество с ограниченной ответственностью "Самарская
Электросетевая Компания" по ОКПО
 Идентификационный номер налогоплательщика _____ ИНН _____
 Вид экономической деятельности _____ по ОКВЭД 2 _____
 Организационно-правовая форма / форма собственности _____
Общества с ограниченной ответственностью / Частная собственность по ОКОПФ / ОКФС
 Единица измерения: в тыс. рублей по ОКЕИ _____

Коды		
0710005		
31	12	2020
6319231042		
35.12.00		
12300	16	
384		

Наименование показателя	Код	За Январь - Декабрь 2020 г.	За Январь - Декабрь 2019 г.
Денежные потоки от текущих операций			
Поступления - всего	4110	512 966	279 989
в том числе:			
от продажи продукции, товаров, работ и услуг	4111	470 109	275 658
арендных платежей, лицензионных платежей, роялти, комиссионных и иных аналогичных платежей	4112	-	-
от перепродажи финансовых вложений	4113	-	-
	4114	-	-
прочие поступления	4119	42 857	4 331
Платежи - всего	4120	(401 316)	(228 423)
в том числе:			
поставщикам (подрядчикам) за сырье, материалы, работы, услуги	4121	(261 098)	(168 710)
в связи с оплатой труда работников	4122	(74 934)	(32 344)
процентов по долговым обязательствам	4123	-	-
налога на прибыль организаций	4124	(12 638)	(26 689)
	4125	-	-
прочие платежи	4129	(52 646)	(680)
Сальдо денежных потоков от текущих операций	4100	111 650	51 566
Денежные потоки от инвестиционных операций			
Поступления - всего	4210	463 618	672
в том числе:			
от продажи внеоборотных активов (кроме финансовых вложений)	4211	462 700	-
от продажи акций других организаций (долей участия)	4212	-	-
от возврата предоставленных займов, от продажи долговых ценных бумаг (прав требования денежных средств к другим лицам)	4213	-	-
дивидендов, процентов по долговым финансовым вложениям и аналогичных поступлений от долевого участия в других организациях	4214	-	-
	4215	-	-
прочие поступления	4219	918	672
Платежи - всего	4220	(621 171)	(50 863)
в том числе:			
в связи с приобретением, созданием, модернизацией, реконструкцией и подготовкой к использованию внеоборотных активов	4221	(148 171)	(31 163)
в связи с приобретением акций других организаций (долей участия)	4222	-	-
в связи с приобретением долговых ценных бумаг (прав требования денежных средств к другим лицам), предоставление займов другим лицам	4223	(473 000)	-
процентов по долговым обязательствам, включаемым в стоимость инвестиционного актива	4224	-	-
	4225	-	-
прочие платежи	4229	-	(19 700)
Сальдо денежных потоков от инвестиционных операций	4200	(157 553)	(50 191)

Наименование показателя	Код	За Январь - Декабрь 2020 г.	За Январь - Декабрь 2019 г.
Денежные потоки от финансовых операций			
Поступления - всего	4310	50 000	-
в том числе:			
получение кредитов и займов	4311	50 000	-
денежных вкладов собственников (участников)	4312	-	-
от выпуска акций, увеличения долей участия	4313	-	-
от выпуска облигаций, векселей и других долговых ценных бумаг и др.	4314	-	-
	4315	-	-
прочие поступления	4319	-	-
Платежи - всего	4320	-	(100)
в том числе:			
собственникам (участникам) в связи с выкупом у них акций (долей участия) организации или их выходом из состава участников	4321	-	-
на уплату дивидендов и иных платежей по распределению прибыли в пользу собственников (участников)	4322	-	-
в связи с погашением (выкупом) векселей и других долговых ценных бумаг, возврат кредитов и займов	4323	-	(100)
	4324	-	-
прочие платежи	4329	-	-
Сальдо денежных потоков от финансовых операций	4300	50 000	(100)
Сальдо денежных потоков за отчетный период	4400	4 097	1 275
Остаток денежных средств и денежных эквивалентов на начало отчетного периода	4450	2 061	786
Остаток денежных средств и денежных эквивалентов на конец отчетного периода	4500	6 158	2 061
Величина влияния изменений курса иностранной валюты по отношению к рублю	4490	-	-

Руководитель


Розенцвайг Евгений
Александрович

(расшифровка подписи)

22 марта 2021 г.

**Отчет о целевом использовании средств
за Январь - Декабрь 2020 г.**

Организация Общество с ограниченной ответственностью "Самарская
Электросетевая Компания"

Идентификационный номер налогоплательщика _____

Вид экономической
деятельности _____

Организационно-правовая форма / форма собственности _____

**Общества с ограниченной
ответственностью** / **Частная собственность**

Единица измерения: в тыс. рублей

Форма по ОКУД

Дата (год, месяц, число)

по ОКПО

ИНН

по
ОКВЭД 2

по ОКОПФ / ОКФС

по ОКЕИ

Коды		
0710003		
2020	12	31
6319231042		
35.12.00		
12300	16	
384		

Пояснения	Наименование показателя	Код	За Январь - Декабрь 2020 г.	За Январь - Декабрь 2019 г.
	Остаток средств на начало отчетного года	6100	-	-
	Поступило средств			
	Вступительные взносы	6210	-	-
	Членские взносы	6215	-	-
	Целевые взносы	6220	-	-
	Добровольные имущественные взносы и пожертвования	6230	-	-
	Прибыль от приносящей доход деятельности	6240	-	-
	Прочие	6250	-	-
	Всего поступило средств	6200	-	-
	Использовано средств			
	Расходы на целевые мероприятия	6310	-	-
	в том числе:			
	социальная и благотворительная помощь	6311	-	-
	проведение конференций, совещаний, семинаров и т.п.	6312	-	-
	иные мероприятия	6313	-	-
	Расходы на содержание аппарата управления	6320	-	-
	в том числе:			
	расходы, связанные с оплатой труда (включая начисления)	6321	-	-
	выплаты, не связанные с оплатой труда	6322	-	-
	расходы на служебные командировки и деловые поездки	6323	-	-
	содержание помещений, зданий, автомобильного транспорта и иного имущества (кроме ремонта)	6324	-	-
	ремонт основных средств и иного имущества	6325	-	-
	прочие	6326	-	-
	Приобретение основных средств, инвентаря и иного имущества	6330	-	-
	Прочие	6350	-	-
	Всего использовано средств	6300	-	-
	Остаток средств на конец отчетного года	6400	-	-

Руководитель

(подпись)

**Розенцвайг Евгений
Александрович**

(расшифровка подписи)

22 марта 2021 г.

Расчет стоимости чистых активов

Общество с ограниченной ответственностью "Самарская Электросетевая Компания"

(наименование организации)

Наименование показателя	Код строки бухгалтерского баланса	На 31 декабря 2020 г.	На 31 декабря 2019 г.	На 31 декабря 2018 г.
Активы				
Нематериальные активы	1110	160	-	100
Результаты исследований и разработок	1120	-	-	-
Нематериальные поисковые активы	1130	-	-	-
Материальные поисковые активы	1140	-	-	-
Основные средства	1150	150 278	29 212	-
Доходные вложения в материальные ценности	1160	-	-	-
Финансовые вложения долгосрочные	1170	-	-	-
Отложенные налоговые активы	1180	7 531	363	-
Прочие внеоборотные активы	1190	6 117	773	-
Запасы	1210	4 638	2 311	49
Налог на добавленную стоимость по приобретенным ценностям	1220	11 913	11 795	-
Дебиторская задолженность*	1230	66 666	85 355	2 101
Финансовые вложения краткосрочные	1240	30 000	19 700	-
Денежные средства и денежные эквиваленты	1250	6 158	2 061	786
Прочие оборотные активы	1260	-	2 233	-
ИТОГО активы	-	283 461	153 803	3 036
Пассивы				
Заемные средства долгосрочные	1410	-	-	-
Отложенные налоговые обязательства	1420	4 633	142	-
Оценочные обязательства долгосрочные	1430	-	-	-
Прочие обязательства долгосрочные	1450	-	-	-
Заемные средства краткосрочные	1510	50 000	-	100
Кредиторская задолженность	1520	132 527	134 035	2 904
Оценочные обязательства краткосрочные	1540	2 848	1 814	-
Прочие обязательства краткосрочные	1550	-	-	-
ИТОГО пассивы	-	190 008	135 991	3 004
Стоимость чистых активов	-	93 453	17 811	32

* - За исключением задолженности участников (учредителей) по взносам в уставный капитал.

Пояснения к бухгалтерскому балансу
и отчету о финансовых результатах (тыс. руб.)

1. Нематериальные активы и расходы на научно-исследовательские, опытно-конструкторские и технологические работы (НИОКР)
1.1. Наличие и движение нематериальных активов

с. 1

Наименование показателя	Код	Период	На начало года		Изменения за период					На конец периода		
			первоначальная стоимость	накопленная амортизация и убытки от обесценения	Поступило	первоначальная стоимость	накопленная амортизация и убытки от обесценения	начислено амортизации	Убыток от обесценения	Переоценка	Первоначальная стоимость	накопленная амортизация и убытки от обесценения
Нематериальные активы - всего	5100	за 2020г.	-	-	160	-	-	-	-	-	160	-
	5110	за 2019г.	-	-	-	-	-	-	-	-	-	-
в том числе: Прочие нематериальные активы	5101	за 2020г.	-	-	160	-	-	-	-	-	160	-
	5111	за 2019г.	-	-	-	-	-	-	-	-	-	-

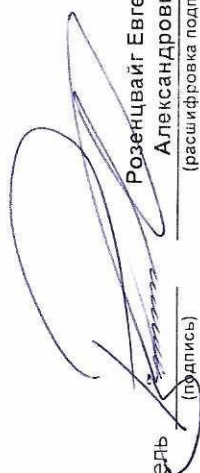
1.2. Первоначальная стоимость нематериальных активов, созданных самой организацией

Наименование показателя	Код	На 31 декабря 2020 г.		На 31 декабря 2019 г.	
		5120	5121	-	-
Всего					
в том числе:					

1.5. Незаконченные и неоформленные НИОКР и незаконченные операции по приобретению нематериальных активов

Наименование показателя	Код	Период	На начало года	Изменения за период			На конец периода
				затраты за период	списано затрат как не давших положительного результата	принято к учету в качестве нематериальных активов или НИОКР	
Затраты по незаконченным исследованиям и разработкам - всего	5160	за 2020г.	-	-	-	-	
	5170	за 2019г.	-	-	-	-	
в том числе:	5161	за 2020г.	-	-	-	-	
	5171	за 2019г.	-	-	-	-	
незаконченные операции по приобретению нематериальных активов - всего	5180	за 2020г.	-	160	(160)	-	
	5190	за 2019г.	100	-	-	-	
в том числе:	5181	за 2020г.	-	160	(160)	-	
	5191	за 2019г.	-	-	-	-	
Сайт СамЭСК(новый)	5182	за 2020г.	-	-	-	-	
	5192	за 2019г.	100	-	-	-	

Руководитель


 Розенцвайг Евгений
Александрович

(расшифровка подписи)

22 марта 2021 г.

2.2. Незавершенные капитальные вложения

Наименование показателя	Код	Период	На начало года	Изменения за период			На конец периода
				затраты за период	списано	принято к учету в качестве основных средств или увеличена стоимость	
Незавершенное строительство и незаконченные операции по приобретению, модернизации и т.п. основных средств - всего	5240	за 2020г.	773	133 929	-	(128 586)	6 117
	5250	за 2019г.	-	30 044	-	(29 271)	773
в том числе:							
Стр. 2 КЛ-10кВ от ТП-3203/2*630кВА(1 и II)с уст.2БКТП 10/0,4кВ;стр.2КЛ-0,4кВ(2БКТП 10/0,4кВдоБРУ0,4)	5241	за 2020г.	699	8 170	-	(8 869)	-
	5251	за 2019г.	-	699	-	-	699
Стр. 2 КЛ-10кВ от опоры 117/50/6 ВЛ-10кВ Ф-11 ПС 110/35/10кВ	5242	за 2020г.	74	11 904	-	(11 978)	-
	5252	за 2019г.	-	74	-	-	74
Стр. 2 КЛ-10кВ от РП-305 10/0,4кВ(сек. I, II)	5243	за 2020г.	-	314	-	-	314
	5253	за 2019г.	-	-	-	-	-
Стр. ВЛ-0,4 кВ от опоры № 501/3 ВЛ-0,4 кВ КТП Ер-3607 10/0,4 кВ 400 кВА, с. Кинель-Черкассы,	5244	за 2020г.	-	70	-	-	70
	5254	за 2019г.	-	-	-	-	-
Стр. ВЛ-0,4 кВ от оп. № 401/8 ВЛ-0,4 кВ КТП Ч 1805/400 кВА, с. Кинель-Черкассы, ул. Веселая	5245	за 2020г.	-	69	-	-	69
	5255	за 2019г.	-	-	-	-	-
Стр. ВЛ-0,4 кВ от опоры № 304/12 ВЛ-0,4 кВ КТП Ку 1309/250 кВА, с. Кинель-Черкассы, с. Крото	5246	за 2020г.	-	69	-	-	69
	5256	за 2019г.	-	-	-	-	-
Стр. двух КЛ-6кВ от РП-205 2х630 кВА (сек. 1,2) с установкой новой 2БКТП 2х400 кВА,	5247	за 2020г.	-	600	-	-	600
	5257	за 2019г.	-	-	-	-	-
Стр. КЛ-0,4 кВ от опоры № 200/22 ВЛ-0,4 кВ КТП Елх 411/250 кВА, с.Елховка,ул.Школьная29а	5248	за 2020г.	-	82	-	-	82
	5258	за 2019г.	-	-	-	-	-
Стр. двух КЛ-6кВ от РП-244"Вертикаль"4*1600 кВА6/0,4кВ (сек. 1,2)	5249	за 2020г.	-	312	-	-	312
	5259	за 2019г.	-	-	-	-	-
Неотделимое улучшение - монтаж силового электрооборудования и электроосвещения		за 2020г.	-	3 980	-	-	3 980
		за 2019г.	-	-	-	-	-
Стр. ВЛ-0,4 кВ от ТП-51/400+250кВА(сек I)		за 2020г.	-	103	-	-	103
		за 2019г.	-	-	-	-	-
Стр. ВЛ-0,4 кВ от опоры № 303/2 ВЛ-0,4кВ Ф-3 КТП-сев 2517/400кВА		за 2020г.	-	77	-	-	77
		за 2019г.	-	-	-	-	-
Стр. ВЛ-0,4 кВ от опоры № 404/4 ВЛ-0,4кВ Ф-4 КТП-сев 2517/400кВА		за 2020г.	-	76	-	-	76
		за 2019г.	-	-	-	-	-
Стр. ВЛ-0,4 кВ от опоры установлен. опоры ВЛ-0,4кВ ТП 5059 2*250кВА,Красноглинский р-н,Н.Дойки		за 2020г.	-	135	-	-	135
		за 2019г.	-	-	-	-	-
Стр. ВЛ-10 кВ от опоры №12017/43 ВЛ-10кВ Ф-12ПС110/35/10 с устан.новой КТП		за 2020г.	-	227	-	-	227
		за 2019г.	-	-	-	-	-
Техническое перевооружение сетей для эл-снабж Орлова оврега(Красногл.р-н)		за 2020г.	-	27 250	-	(27 250)	-
		за 2019г.	-	-	-	-	-
Электроснабжение школы по Пятой просеке.		за 2020г.	-	21 094	-	(21 094)	-
		за 2019г.	-	-	-	-	-

Октябрьский р-н	за 2019г.	-	за 2019г.	-	за 2019г.	-	за 2020г.	-	за 2020г.	-	за 2020г.	-
Неотделимое улучшение - монтаж системы противопожарной защиты							1 930				(1 930)	
Неотделимое улучшение - монтаж систем вентиляции и кондиционирования							5 026				(5 026)	
Неотделимое улучшение - монтаж систем водоснабжения и канализации							655				(655)	
Неотделимое улучшение - монтаж дверей							209				(209)	
Неотделимое улучшение - монтаж системы наблюдения, охранной сигнализации, кабельной системы							1 369				(1 369)	
Неотделимое улучшение - монтаж перегородок из алюминиевого профиля							2 111				(2 111)	
Бурильно-крановая машина БМ-205Д гн 63 СА №7576							466				(466)	
Вольтамперфазометр Парм в комплекте с двумя клещами							56				(56)	
Мегаомметр Mic-10							42				(42)	
Регомметр							86				(86)	
Указатель повреждения кабеля УПК-04М							87				(87)	
Системный блок Vmark							72				(72)	
Генератор ручной TER_CBunit_ManGen_2							248				(248)	
КТПН-КТКК 2000/6/0.4кВ в контейнере "СЕВЕР" БКС (6м), год выпуска 2017							3 433				(3 433)	
ВЛ-10кВ AC -50 от оп.№118 до оп. №140 L=1440 м							917				(917)	
ВЛ-0,4 Провод СИП 3х50+1х70 L-1500							524				(524)	
ПС-Е-10/400-У1							37 738				(37 738)	
КТП "Проран": Трансформатор ТМ-10/04.4 250 кВА							2 488				(2 488)	
КЛ-0,4кВ от ТП-1124/2х1000кВА до ВРУ-0,4кВ МКД Д-2 № 17(4КЛ)							165				(165)	
КЛ-0,4кВ от ТП-1124/2х1000кВА до ВРУ-0,4кВ МКД Д-2 № 17(2КЛ)							82				(82)	
АТС Grandstream UCM6510 - IP							78				(78)	
Гардероб Габариты 4290*1860*1800							85				(85)	

Кухонный гарнитур	за 2019г.	-	-	-	-	-	-
	за 2020г.	-	-	-	-	-	(68)
	за 2019г.	-	-	-	-	-	-
Маршрутизатор Mikrotik CCR1016-12G	за 2020г.	-	-	-	-	51	(51)
	за 2019г.	-	-	-	-	-	-
Автомобиль УАЗ-390995-04 гн В 483 ТЕ 763	за 2020г.	-	-	-	-	117	(117)
	за 2019г.	-	-	-	-	-	-
Подъемник ПСС-131.173 гн М 044 СТ 163	за 2020г.	-	-	-	-	320	(320)
	за 2019г.	-	-	-	-	-	-
Экскаватор-погрузчик ЭО-2626А гн 6666 ОТ 63	за 2020г.	-	-	-	-	455	(455)
	за 2019г.	-	-	-	-	-	-
Измеритель параметров электроизоляции МИС-10	за 2020г.	-	-	-	-	50	(50)
	за 2019г.	-	-	-	-	-	-
Мегаомметр Е6-24	за 2020г.	-	-	-	-	271	(271)
	за 2019г.	-	-	-	-	-	-
Измеритель сопротивления заземления ИС-20/1 с клещами КТИ (40 мм)	за 2020г.	-	-	-	-	195	(195)
	за 2019г.	-	-	-	-	-	-
Система контроля и управления Доступом	за 2020г.	-	-	-	-	-	-
	за 2019г.	-	-	-	-	-	-
Сервер Vmark E3-1225 v6/P10S-X/8GB x2/1Tb/500	за 2020г.	-	-	-	-	-	-
	за 2019г.	-	-	-	-	-	-
Источник бесперебойного питания Ippon Innova G2 Euro 3000	за 2020г.	-	-	-	-	-	-
	за 2019г.	-	-	-	-	-	-
Сетевое хранилище QNAP TS-431X-2G	за 2019г.	-	-	-	-	-	-
	за 2020г.	-	-	-	-	-	-
Жесткий диск WD Original SATA-III	за 2020г.	-	-	-	-	-	-
	за 2019г.	-	-	-	-	-	-
Коммутатор D-Link DGS-1210-52P/МЕ/В1А 48G 4SFP 24PoE 193W управляемый	за 2020г.	-	-	-	-	-	-
	за 2019г.	-	-	-	-	-	-
Электроснабжение территории Орлова оврага для застройки многодетным семьям(Красногп.р-н)	за 2020г.	-	-	-	-	-	-
	за 2019г.	-	-	-	-	-	-
Стр. 13 КП-0.4кВ от ТП-6110/2*1250кВА сек. I и II	за 2020г.	-	-	-	-	21 544	(21 544)
	за 2019г.	-	-	-	-	-	-
Оборудование Сервера Vmark E3-1225	за 2020г.	-	-	-	-	5 040	(5 040)
	за 2019г.	-	-	-	-	-	-
Подключение клиентского места АПК "Бастион"	за 2020г.	-	-	-	-	211	(211)
	за 2019г.	-	-	-	-	-	-
Жесткий диск Seagate 2Tb - 4 шт	за 2020г.	-	-	-	-	27	(27)
	за 2019г.	-	-	-	-	-	-
МФУ HP Laser JET Pro MFP M52	за 2020г.	-	-	-	-	24	(24)
	за 2019г.	-	-	-	-	-	-
Автомобиль УАЗ-390995-04 гн Х 713 СТ 163	за 2020г.	-	-	-	-	87	(87)
	за 2019г.	-	-	-	-	-	-
МФУ лазерный Kyocera Color M8124cidn. A3.	за 2020г.	-	-	-	-	325	(325)
	за 2019г.	-	-	-	-	-	-

цветной, ослыи	за 2019г.	за 2020г.	за 2019г.	за 2020г.	за 2019г.	за 2020г.	за 2019г.	за 2020г.
КТП-1 (БКТП-6/0.4кВ)	-	-	91	-	-	-	(91)	-
КТП-2 (БКТП-6/0.4кВ)	-	-	247	-	-	-	(247)	-
Ячейки КСО-298-2шт	-	-	247	-	-	-	(247)	-
2КЛ-6кВ от РП-164 Волгострой до ТП-1	-	-	526	-	-	-	(526)	-
2КЛ-6кВ от места врезки до ТП-2	-	-	460	-	-	-	(460)	-
КЛ-0.4кВ от КТП-1 до ШР таунхаусов	-	-	29	-	-	-	(29)	-
КЛ-0.4кВ от КТП-1 до ШУ КНС	-	-	236	-	-	-	(236)	-
КЛ-0.4кВ от КТП-1 до жилого дома Д-1	-	-	75	-	-	-	(75)	-
КЛ-0.4кВ от КТП-2 до жилого дома Б-1 (секции Б-1-1, Б-1-2)	-	-	22	-	-	-	(22)	-
	-	-	79	-	-	-	(79)	-


2.3. Изменение стоимости основных средств в результате достройки, дооборудования, реконструкции и частичной ликвидации

Наименование показателя	Код	за 2020г.	за 2019г.
Увеличение стоимости объектов основных средств в результате достройки, дооборудования, реконструкции - всего	5260	8 688	24
в том числе:			
ВЛ-6кВ от опоры№108/4 до опоры№108/10 РП КРП Ф1 ПС 110/35/6кВ "Салют"	5261	24	-
ВЛ-6кВ от опоры№108/11 до опоры№108/23 РП КРП Ф1 ПС 110/35/6кВ "Салют"	5262	24	-
2БКТП 9901/400кВА	5263	325	-
2БКТП 9901/400кВА(оборудование)	5264	3 080	-
2БКТП 9902/400кВА	5265	325	-
2БКТП 9902/400кВА(оборудование)	5266	2 274	-
2БКТП 9903/400кВА	5267	325	-
2БКТП 9903/400кВА(оборудование)	5268	2 064	-
НУ:Система противопожарной защиты	5269	245	-
Сервер Vitmark E3-1225		-	24
Уменьшение стоимости объектов основных средств в результате частичной ликвидации - всего:	5270	-	-
в том числе:			
	5271	-	-

2.4. Иное использование основных средств

Наименование показателя	Код	На 31 декабря 2020 г.	На 31 декабря 2019 г.	На 31 декабря 2018 г.
Переданные в аренду основные средства, числящиеся на балансе	5280	-	-	-
Переданные в аренду основные средства, числящиеся за балансом	5281	-	-	-
Полученные в аренду основные средства, числящиеся на балансе	5282	-	-	-
Полученные в аренду основные средства, числящиеся за балансом	5283	2 754	2 754	-
Объекты недвижимости, принятые в эксплуатацию и фактически используемые, находящиеся в процессе государственной регистрации	5284	-	-	-
Основные средства, переведенные на консервацию	5285	-	-	-
Иное использование основных средств (залог и др.)	5286	-	-	-
	5287	-	-	-

Руководитель


 Розенцвайг Евгений
 Александрович
(подпись)
(расшифровка подписи)

22 марта 2021 г.

3.2. Иное использование финансовых вложений

Наименование показателя	Код	На 31 декабря 2020 г.	На 31 декабря 2019 г.	На 31 декабря 2018 г.
Финансовые вложения, находящиеся в залоге - всего	5320	-	-	-
в том числе:				
5321				
Финансовые вложения, переданные третьим лицам (кроме продажи) - всего	5325	-	-	-
в том числе:				
5326				
5329				
Иное использование финансовых вложений				

Руководитель _____
 Резенцайт Евгений
 Александрович
 (подпись) _____
 (расшифровка подписи)

22 марта 2021 г.

4.2. Запасы в залоге

Наименование показателя Запасы, не оплаченные на отчетную дату - всего в том числе:	Код	На 31 декабря 2020 г.	На 31 декабря 2019 г.	На 31 декабря 2018 г.
	5440	-	-	-
Запасы, находящиеся в залоге по договору - всего	5441	-	-	-
в том числе:	5445	-	-	-
	5446	-	-	-

Руководитель
(подпись)

Розенцвайг Евгений
Александрович
(расшифровка подписи)

22 марта 2021 г.

5. Дебиторская и кредиторская задолженность
5.1. Наличие и движение дебиторской задолженности

Наименование показателя	Код	Период	Изменения за период										На конец периода					
			На начало года			поступление				выбыло			перевод из кредиторской в дебиторскую задолженность	перевод из дебиторской в кредиторскую задолженность	перевод из долгосрочную задолженность	учтенная по условиям договора	величина резерва по сомнительным долгам	
			учтенная по условиям договора	величина резерва по сомнительным долгам	в результате хозяйственных операций (сумма долга по сделке, операции)	в результате причитающиеся проценты, штрафы и иные начисления	погашение	списание на финансовый результат	восстановление резерва									
Долгосрочная дебиторская задолженность - всего	5501	за 2020г.	-	-	-	-	-	-	-	-	-	-	-	-	-	-	-	-
	5521	за 2019г.	-	-	-	-	-	-	-	-	-	-	-	-	-	-	-	-
в том числе:																		
Расчеты с покупателями и заказчиками	5502	за 2020г.	-	-	-	-	-	-	-	-	-	-	-	-	-	-	-	-
	5522	за 2019г.	-	-	-	-	-	-	-	-	-	-	-	-	-	-	-	-
Авансы выданные	5503	за 2019г.	-	-	-	-	-	-	-	-	-	-	-	-	-	-	-	-
	5523	за 2019г.	-	-	-	-	-	-	-	-	-	-	-	-	-	-	-	-
Прочая	5504	за 2020г.	-	-	-	-	-	-	-	-	-	-	-	-	-	-	-	-
	5524	за 2019г.	-	-	-	-	-	-	-	-	-	-	-	-	-	-	-	-
	5505	за 2020г.	-	-	-	-	-	-	-	-	-	-	-	-	-	-	-	-
	5525	за 2019г.	-	-	-	-	-	-	-	-	-	-	-	-	-	-	-	-
Краткосрочная дебиторская задолженность - всего	5510	за 2020г.	85 355	-	33 103	2	(17 717)	-	-	-	-	-	-	-	22	100 765	(34 105)	-
	5530	за 2019г.	2 101	-	63 556	-	(2 104)	-	-	-	-	-	-	-	27	85 355	-	-
в том числе:																		
Расчеты с покупателями и заказчиками	5511	за 2020г.	61 083	-	27 582	-	(5 200)	-	-	-	-	-	-	-	-	83 466	(34 105)	-
	5531	за 2019г.	2 049	-	61 083	-	(2 049)	-	-	-	-	-	-	-	-	61 083	-	-
Авансы выданные	5512	за 2020г.	2 272	-	4 114	-	(2 124)	-	-	-	-	-	-	-	-	4 261	-	-
	5532	за 2019г.	28	-	2 272	-	(28)	-	-	-	-	-	-	-	-	2 272	-	-
Прочая	5513	за 2020г.	22 000	-	1 407	2	(10 393)	-	-	-	-	-	-	-	22	13 038	-	-
	5533	за 2019г.	24	-	201	-	(27)	-	-	-	-	-	-	-	27	22 000	-	-
	5514	за 2020г.	-	-	-	-	-	-	-	-	-	-	-	-	-	X	-	-
	5534	за 2019г.	-	-	-	-	-	-	-	-	-	-	-	-	-	X	-	-
Итого	5500	за 2020г.	85 355	-	33 103	2	(17 717)	-	-	-	-	-	-	-	-	X	100 765	(34 105)
	5520	за 2019г.	2 101	-	63 556	-	(2 104)	-	-	-	-	-	-	-	-	X	85 355	-

5.2. Просроченная дебиторская задолженность

Наименование показателя	Код	На 31 декабря 2020 г.		На 31 декабря 2019 г.		На 31 декабря 2018 г.	
		учтенная по условиям договора	балансовая стоимость	учтенная по условиям договора	балансовая стоимость	учтенная по условиям договора	балансовая стоимость
Всего	5540	-	-	-	-	-	-
в том числе:							
расчеты с покупателями и заказчиками	5541	-	-	-	-	-	-
расчеты с поставщиками и заказчиками (в части авансовых платежей, предоплат)	5542	-	-	-	-	-	-
прочая	5543	-	-	-	-	-	-
	5544	-	-	-	-	-	-

5.3. Наличие и движение кредиторской задолженности

Наименование показателя	Код	Период	Остаток на начало года	Изменения за период						Остаток на конец периода	
				поступление			выбыло				
				в результате хозяйственных операций (сумма долга по сделке, операции)	причитающиеся проценты, штрафы и иные начисления	погашение	списание на финансовый результат	перевод из долгосрочную задолженность	перевод из дебиторской в кредиторскую задолженность		перевод из кредиторской в дебиторскую задолженность
Долгосрочная кредиторская задолженность - всего	5551	за 2020г.	-	-	-	-	-	-	-	-	-
	5571	за 2019г.	-	-	-	-	-	-	-	-	-
в том числе:											
кредиты	5552	за 2020г.	-	-	-	-	-	-	-	-	-
	5572	за 2019г.	-	-	-	-	-	-	-	-	-
займы	5553	за 2020г.	-	-	-	-	-	-	-	-	-
	5573	за 2019г.	-	-	-	-	-	-	-	-	-
прочая	5554	за 2020г.	-	-	-	-	-	-	-	-	-
	5574	за 2019г.	-	-	-	-	-	-	-	-	-
	5555	за 2020г.	-	-	-	-	-	-	-	X	X
	5575	за 2019г.	-	-	-	-	-	-	-	X	X
Краткосрочная кредиторская задолженность - всего	5560	за 2020г.	131 801	171 521	1	(120 818)	-	-	-	-	22
	5580	за 2019г.	3 004	128 881	98	(21 983)	-	-	-	27	21 775
в том числе:											
расчеты с поставщиками и подрядчиками	5561	за 2020г.	115 081	92 062	-	(113 394)	-	-	-	-	-
	5581	за 2019г.	2 284	112 898	1	(101)	-	-	-	-	-
авансы полученные	5562	за 2020г.	12 296	28 970	-	(5 418)	-	-	-	-	-
	5582	за 2019г.	-	12 296	-	-	-	-	-	-	-
расчеты по налогам и взносам	5563	за 2020г.	2 671	392	1	(252)	-	-	-	-	-
	5583	за 2019г.	618	1 935	97	(21 781)	-	-	-	27	21 775
кредиты	5564	за 2020г.	-	-	-	-	-	-	-	-	-
	5584	за 2019г.	-	-	-	-	-	-	-	-	-
займы	5565	за 2020г.	-	50 000	-	-	-	-	-	-	-
	5585	за 2019г.	100	-	-	(100)	-	-	-	-	-
прочая	5566	за 2020г.	1 752	97	-	(1 755)	-	-	-	-	-
	5586	за 2019г.	2	1 751	-	(1)	-	-	-	-	22
	5567	за 2020г.	-	-	-	-	-	-	-	-	-
	5587	за 2019г.	-	-	-	-	-	-	-	-	-
Итого	5550	за 2020г.	131 801	171 521	1	(120 818)	-	-	X	X	X
	5570	за 2019г.	3 004	128 881	98	(21 983)	-	-	X	X	X

5.4. Просроченная кредиторская задолженность

Наименование показателя	Код	На 31 декабря 2020 г.	На 31 декабря 2019 г.	На 31 декабря 2018 г.
Всего	5590	-	-	-
в том числе:				
расчеты с поставщиками и подрядчиками	5591	-	-	-
расчеты с покупателями и заказчиками	5592	-	-	-
прочая задолженность	5593	-	-	-
	5594	-	-	-

Руководитель _____

 Розенцвайг Евгений
 Александрович
 (подпись) _____
 (расшифровка подписи)

22 марта 2021 г.

6. Затраты на производство (расходы на продажу)*

Наименование показателя	Код	за 2020г.	за 2019г.
Материальные затраты	5610	18 650	5 370
Расходы на оплату труда	5620	61 150	29 701
Отчисления на социальные нужды	5630	13 097	7 952
Амортизация	5640	3 675	59
Прочие затраты	5650	248 504	299 698
Итого по элементам	5660	345 076	342 780
Фактическая себестоимость проданных товаров	5665	-	-
Изменение остатков (прирост [-]); незавершенного производства, готовой продукции и др.	5670	-	-
Изменение остатков (уменьшение [+]); незавершенного производства, готовой продукции и др.	5680	-	-
Итого расходы по обычным видам деятельности	5600	345 076	342 780

* - Для организаций, осуществляющих торговую деятельность добавлена строка 5665, учитывающая фактическую себестоимость товаров

Руководитель

Розенцвайг Евгений

Александрович

(расшифровка подписи)

22 марта 2021 г.

7. Оценочные обязательства

Наименование показателя	Код	Остаток на начало года	Признано	Погашено	Списано как избыточная сумма	Остаток на конец периода
Оценочные обязательства - всего	5700	1 814	5 170	(4 083)	(54)	2 848
в том числе:	5701	-	-	-	-	-

Руководитель


 Розенцвайг Евгений


Александрович

(расшифровка подписи)

22 марта 2021 г.

8. Сбеспечения обязательств

Наименование показателя	Код	На 31 декабря 2020 г.	На 31 декабря 2019 г.	На 31 декабря 2018 г.
Полученные - всего	5800	-	-	-
в том числе:				
Выданные - всего	5801	-	-	-
в том числе:	5810	-	-	-
	5811	-	-	-

Руководитель  _____
 (подпись) **Розенцвайг Евгений Александрович**
 (расшифровка подписи)

22 марта 2021 г.

9. Государственная помощь

Наименование показателя	Код	за 2020г.		за 2019г.	
		На начало года	Получено за год	Возвращено за год	На конец года
Получено бюджетных средств - всего	5900	-	-	-	-
в том числе:					
на текущие расходы	5901	-	-	-	-
на вложения во внеоборотные активы	5905	-	-	-	-
Бюджетные кредиты - всего					
в том числе:					
за 2020г.	5910	-	-	-	-
за 2019г.	5920	-	-	-	-
за 2020г.	5911	-	-	-	-
за 2019г.	5921	-	-	-	-

Руководитель _____

 (подпись) _____
 Розенцвайг Евгений
 Александрович
 (расшифровка подписи)

22 марта 2021 г.

10. Пояснения

к годовой бухгалтерской отчетности ООО «Самарская Электросетевая Компания» за 2020 год.

1. Сведения об Обществе.

- 1.1 Полное наименование предприятия: Общество с ограниченной ответственностью «Самарская Электросетевая Компания».
- 1.2 Адрес места нахождения: 443125, Самарская область, г. Самара, ул. Аминева, д.16А, офис 200.
- 1.3 Дата государственной регистрации: 10 августа 2018г., ОГРН 1186313070030.
- 1.4 Уставный капитал Общества составляет 10 000,00 руб. Состав учредителей:
 - Гончарова Людмила Николаевна, доля в уставном капитале 15%;
 - Сидоренко Алексей Владимирович, доля в уставном капитале 10%;
 - Мухаметшин Вадим Вильевич, доля в уставном капитале 10%;
 - Аветисян Владимир Евгеньевич, доля в уставном капитале 25%;
 - Розенцвайг Евгений Александрович, доля в уставном капитале 15%;
 - Сокольская Ия Геннадьевна, доля в уставном капитале 15%;
 - АО «ПРОМИНВЕСТ КАПИТАЛ», доля в уставном капитале 10%.Доли в уставном капитале оплачены полностью.
- 1.5 Генеральный директор – Розенцвайг Евгений Александрович, технический директор – Лигор Максим Владимирович.
- 1.6 Дочерних и зависимых обществ не имеет.
- 1.7 Основным видом деятельности является: передача электроэнергии и технологическое присоединение к распределительным электросетям.

2. Учетная политика

- 2.1 Бухгалтерская отчетность Общества сформирована исходя из действующих в Российской Федерации правил Бухгалтерского учета и отчетности, в частности Федерального закона от 06.12.11г. № 402-ФЗ «О бухгалтерском учете», Положения по ведению бухгалтерского учета и отчетности в Российской Федерации, утвержденного приказом Министерства Финансов от 29.07.1998г. № 34н и других нормативных актов.
- 2.2 Общество применяет общий режим налогообложения.
- 2.3 Начисление амортизации объектов основных средств в бухгалтерском и налоговом учете производится линейным методом. Срок полезного использования устанавливается на основании Классификации основных средств, включаемых в амортизационные группы, утвержденной Постановлением Правительства РФ от 01 января 2002г. № 1.

2.4 В 2020 году учетная политика в целях ведения бухгалтерского учета не претерпела существенных изменений по сравнению с предыдущим годом.

3. Основные показатели деятельности Общества

3.1 Выручка за 2020 год составила 479 580 тыс. руб. без учета НДС (стр. 2110), в т.ч.

- от передачи электроэнергии 437 422 тыс. руб.;
- от технологического присоединения 27 073 тыс. руб.

3.2 Себестоимость оказанных услуг за 2020 год составила 281 304 тыс. руб. (стр. 2120), в т.ч.

- расходы на оплату труда производственного персонала 29 839 тыс. руб.;
- расходы на электроэнергию в целях компенсации потерь 19 800 тыс. руб.;
- расходы на ремонт основных средств 147 855 тыс. руб.;
- расходы на аренду электрооборудования 32 403 тыс. руб..

3.3 Управленческие расходы за 2020 год составили 63 772 тыс. руб. (стр. 2220), в т.ч.:

- расходы на аренду офиса 7 738 тыс. руб.;
- расходы на консультационные услуги 2 553 тыс. руб.;
- расходы на информационные услуги 1 572 тыс. руб.;
- расходы на оплату труда АУП 29 843 тыс. руб.;
- расходы на оргтехнику и инвентарь нематериализуемый 2 972 тыс. руб.

3.4 Прочие доходы составили 1 907 тыс. руб. (стр. 2340), в т.ч.

- доходы от депозитного размещения свободных денежных средств 918 тыс. руб.;

3.5 Прочие расходы составили 40 330 тыс. руб. (стр. 2350), в т.ч.

- расходы на услуги банка 125 тыс. руб.;
- расходы от реализации прочего имущества 279 тыс. руб.;
- резервы по сомнительным долгам 34 105 тыс. руб.

3.6 Текущий налог на прибыль 22 984 тыс. руб. (стр. 2411)

3.7 Итого за 2020 год чистая прибыль составила 75 641 тыс. руб.

3.8 Остаточная стоимость основных средств на 31.12.2020 г. составила 150 278 тыс. руб. (стр. 1150 баланса), расшифровка в разделе 2.1. пояснений к бухгалтерскому балансу и отчету о финансовых результатах.

3.9 Сумма дебиторской задолженности составляет 66 666 тыс. руб. (стр. 1230 баланса), расшифровка в разделе 5.1. пояснений к бухгалтерскому балансу и отчету о финансовых результатах.

3.10 Сумма кредиторской задолженности 132 527 тыс. руб. (стр. 1520 баланса), расшифровка в разделе 5.3. пояснений к бухгалтерскому балансу и отчету о финансовых результатах;

4. Прочие показатели Общества.

Среднесписочная численность работников за 2020 год составила 101 человека, численность штатных сотрудников на 31.12.2020 год – 139 человек.

Начисление заработной платы производится согласно штатному расписанию.

5. Связанными сторонами ООО «Самарская Электросетевая Компания» являются:

- Учредители организации (п. 1.4)
- Розенцвайг Е.А. – генеральный директор.

Хозяйственные операции с учредителями не осуществлялись.

Генеральному директору выплачивалась заработная плата в соответствии с трудовым договором и штатным расписанием.


Предоставление и привлечение займов между Обществом и связанными сторонами в 2020 году не осуществлялось.

6. Сведения о собственном капитале Общества.

6.1 Сумма чистых активов на 31.12.2020 г. составила 93 453 тыс. руб. (стр. 1300);

6.2 Уставный капитал – 10 тыс. руб. (стр. 1310)

Генеральный директор



Е.А. Розенцвайг

22 марта 2021 года